



PREFET DE L'OISE

Arrêté complémentaire délivré à la société DRAKA FILECA en vue de l'exploitation d'installations de fabrication de câbles sur le territoire de la commune de Sainte-Geneviève (60730)

LE PREFET DE L'OISE  
Chevalier de la Légion d'Honneur

Vu le code de l'environnement et notamment son titre 1<sup>er</sup> du livre V ;

Vu l'arrêté ministériel du 10 juillet 1990 modifié relatif à l'interdiction des rejets de certaines substances dans les eaux souterraines en provenance des installations classées ;

Vu l'arrêté ministériel du 20 avril 1994 modifié relatif à la classification, l'emballage et l'étiquetage des substances ;

Vu l'arrêté ministériel du 23 janvier 1997 modifié relatif à la limitation des bruits émis dans l'environnement par les installations classées pour la protection de l'environnement ;

Vu l'arrêté ministériel du 2 février 1998 modifié relatif aux prélèvements et à la consommation d'eau ainsi qu'aux émissions de toute nature des installations classées pour la protection de l'environnement soumises à autorisation ;

Vu l'arrêté ministériel du 29 septembre 2005 relatif à l'évaluation et à la prise en compte de la probabilité d'occurrence, de la cinétique, de l'intensité des effets et de la gravité des conséquences des accidents potentiels dans les études de dangers des installations classées soumises à autorisation ;

Vu l'arrêté ministériel du 7 décembre 2009 relatif à la classification, l'emballage et l'étiquetage des substances et des préparations dangereuses modifiant l'arrêté ministériel du 20 avril 1994 ;

Vu l'arrêté ministériel du 4 octobre 2010 modifié relatif à la prévention des risques accidentels au sein des installations classées pour la protection de l'environnement soumises à autorisation ;

Vu l'arrêté ministériel du 26 août 2013 modifiant l'arrêté du 25 juillet 1997 relatif aux prescriptions générales applicables aux installations classées pour la protection de l'environnement soumises à déclaration sous la rubrique n° 2910 (Combustion) ;

Vu l'arrêté ministériel du 14 décembre 2013 relatif aux prescriptions générales applicables aux installations relevant du régime de l'enregistrement au titre de la rubrique n° 2560 de la nomenclature des installations classées pour la protection de l'environnement ;

Vu l'arrêté ministériel du 27 juillet 2015 relatif aux prescriptions générales applicables aux installations classées pour la protection de l'environnement soumises à déclaration sous la rubrique n° 2561 ;

Vu les actes administratifs du 11 septembre 1979 et 26 janvier 2012 délivrés à la société DRAKA FILECA pour l'établissement qu'elle exploite sur le territoire de la commune de Sainte-Geneviève ;

Vu la demande présentée par la société DRAKA FILECA le 17 juin 2016, complétée le 12 août 2016 et le 26 janvier 2017 en vue d'obtenir l'autorisation d'exploiter de nouvelles installations de traitement de surface et de travail mécanique des métaux ;

Vu le dossier déposé à l'appui de sa demande ;

Vu la décision du 2 septembre 2016 de la présidente du tribunal administratif d'Amiens portant désignation du commissaire-enquêteur ;

Vu l'arrêté préfectoral du 9 septembre 2016 ordonnant l'organisation d'une enquête publique pour une durée de 31 jours du 6 octobre 2016 au 5 novembre 2016 inclus sur le territoire des communes de Sainte-Geneviève, Mortefontaine-en-Thelle et Novillers-les-Cailloux ;

Vu l'accomplissement des formalités d'affichage réalisé dans ces communes de l'avis au public ;

Vu les publications du 19 septembre 2016 et 7 octobre 2016 de cet avis dans deux journaux locaux ;

Vu l'accomplissement des formalités de publication sur le site internet "les services de l'État dans l'Oise" ;

Vu les avis exprimés par les différents services et organismes consultés en application des articles R. 512-19 à R. 512-24 du code de l'environnement ;

Vu l'avis de l'Autorité Environnementale du 19 septembre 2016 ;

Vu le registre d'enquête et l'avis du commissaire enquêteur déposés le 2 décembre 2016 ;

Vu le rapport et les propositions du 11 janvier 2017 de l'inspection des installations classées ;

Vu l'avis du 26 janvier 2017 du conseil départemental de l'environnement et des risques sanitaires et technologiques au cours duquel le demandeur a été entendu ;

Vu le projet d'arrêté porté le 7 février 2017 à la connaissance du demandeur ;

Vu les observations présentées par le demandeur sur ce projet par courriel du 10 février 2017 ;

Considérant que la société DRAKA FILECA est régulièrement autorisée pour l'exploitation d'installations de fabrication de câbles sur le territoire de la commune de Sainte-Genevieve ;

Considérant que la société DRAKA FILECA a déposé un dossier de demande d'autorisation d'exploiter de nouvelles installations de traitement de surface et de travail mécanique des métaux ;

Considérant qu'en application des dispositions de l'article L.512-1 du code de l'environnement, l'autorisation ne peut être accordée que si les dangers ou inconvénients peuvent être prévenus par des mesures que spécifie l'arrêté préfectoral ;

Considérant que les conditions d'aménagement et d'exploitation fixées par l'arrêté préfectoral d'autorisation doivent tenir compte, d'une part, de l'efficacité des techniques disponibles et de leur économie, d'autre part de la qualité, de la vocation et de l'utilisation des milieux environnants, ainsi que de la gestion équilibrée de la ressource en eau ;

Considérant que ce principe est appliqué notamment en ce qui concerne la prévention de la pollution des eaux et de la pollution atmosphérique, la collecte sélective et le traitement des effluents, la limitation des risques d'accidents, l'élimination des déchets et la réduction des nuisances sonores ;

Considérant que les consultations effectuées n'ont pas mis en évidence la nécessité de faire évoluer le projet initial et que les mesures imposées à l'exploitant sont de nature à prévenir les nuisances et les risques présentés par les installations ;

Considérant que les conditions légales de délivrance de l'autorisation sont réunies ;

Le pétitionnaire entendu,

Sur proposition du directeur départemental des Territoires de l'Oise,

## ARRÊTE

### TITRE 1 - PORTÉE DE L'AUTORISATION ET CONDITIONS GÉNÉRALES

#### CHAPITRE 1.1 BÉNÉFICIAIRE ET PORTÉE DE L'AUTORISATION

##### Article 1.1.1. Exploitant titulaire de l'autorisation

La société DRAKA FILECA dont le siège social et les installations sont situées au n°1 route nationale à Sainte-Genevieve (60730) est autorisée sous réserve du respect des prescriptions des actes antérieurs modifiées et complétées par celles du présent arrêté à exploiter les activités de fabrication de câbles détaillées dans les articles suivants.

##### Article 1.1.2. Modifications et compléments apportés aux prescriptions des actes antérieurs

Les prescriptions suivantes sont supprimées et remplacées par le présent arrêté :

Références des arrêtés préfectoraux antérieurs	Références des articles dont les prescriptions sont supprimées ou modifiées	Nature des modifications
Arrêté préfectoral d'autorisation du 11 septembre 1979	Intégralité hormis article 1	Abrogé par le présent arrêté
Arrêté préfectoral complémentaire du 26 janvier 2012	Intégralité	Abrogé et remplacé par le présent arrêté

##### Article 1.1.3. Installations non visées par la nomenclature ou soumises à déclaration ou soumises a enregistrement

Les dispositions des arrêtés ministériels existants relatifs aux prescriptions générales applicables aux installations classées soumises à enregistrement pris en application de l'article L. 512-7 du code de l'environnement sont applicables aux installations classées soumises à enregistrement incluses dans l'établissement dès lors que ces prescriptions générales ne sont pas contraires à celles fixées dans le présent arrêté.

Les dispositions des arrêtés ministériels existants relatifs aux prescriptions générales applicables aux installations classées soumises à déclaration pris en application de l'article L. 512-8 du code de l'environnement sont applicables aux installations classées soumises à déclaration incluses dans l'établissement dès lors que ces installations ne sont pas régies par le présent arrêté préfectoral d'autorisation.

Les prescriptions du présent arrêté s'appliquent également aux autres installations ou équipements exploités dans l'établissement, qui, mentionnés ou non dans la nomenclature, sont de nature par leur proximité ou leur connexité avec une installation soumise à autorisation à modifier les dangers ou inconvénients de cette installation.

#### CHAPITRE 1.2 NATURE DES INSTALLATIONS

##### Article 1.2.1. Liste des installations concernées par une rubrique de la nomenclature des installations classées

Rubrique	Intitulé de la rubrique	Caractéristiques des installations autorisées	Régime de classement *
2562-1	Chauffage et traitement industriels par l'intermédiaire de bains de sels fondus. Le volume des bains étant supérieur à 500 l.	Le volume total des bains de sels (nitrate de sodium et de potassium) est de 700 l.	A
2565-1 b)	Revêtement métallique ou traitement (nettoyage, décapage, conversion dont phosphatation, polissage, attaque chimique, vibro-	Une ligne de traitement électrolytique à l'argent avec présence de cyanures équipée de cuves	A

	abrasion, etc.) de surfaces quelconques par voie électrolytique ou chimique, à l'exclusion du nettoyage, dégraissage, décapage de surfaces visés par la rubrique 2564 et du nettoyage-dégraissage visé par la rubrique 2563. 1. b) Lorsqu'il y a mise en œuvre de cyanures, le volume des cuves étant supérieur à 200 l.	d'une capacité cumulée de 250 l. <b>Soit un volume total de 250 l.</b>	
2565-2 a)	Revêtement métallique ou traitement (nettoyage, décapage, conversion dont phosphatation, polissage, attaque chimique, vibro-abrasion, etc.) de surfaces quelconques par voie électrolytique ou chimique, à l'exclusion du nettoyage, dégraissage, décapage de surfaces visés par la rubrique 2564 et du nettoyage-dégraissage visé par la rubrique 2563. 2.a) Procédés utilisant des liquides (sans mise en œuvre de cadmium ni de cyanures, et à l'exclusion de la vibro-abrasion), le volume des cuves de traitement étant supérieur à 1500 l	- 2 lignes de traitement électrolytique au nickel : cuves d'une capacité cumulée de 5600 l (2x2800 l)  - 1 ligne de traitement électrolytique à l'argent : cuves d'une capacité cumulée de 170 l sans présence de cyanure.  <b>Soit un volume total de 5770 l.</b>	A
2940-2.a)	Vernis, peinture, apprêt, colle, enduit, etc. (application, cuisson, séchage de) sur support quelconque (métal, bois, plastique, cuir, papier, textile) à l'exclusion : - des activités de traitement ou d'emploi de goudrons, d'asphaltes, de brais et de matières bitumineuses, couvertes par la rubrique 1521, - des activités couvertes par les rubriques 2445 et 2450, - des activités de revêtement sur véhicules et engins à moteurs couvertes par la rubrique 2930, - ou de toute autre activité couverte explicitement par une autre rubrique. 2.a) Lorsque l'application est faite par tout procédé autre que le « trempé » (pulvérisation, enduction). Si la quantité maximale de produits susceptible d'être mise en œuvre est supérieure à 100 kg/j.	La quantité maximale de produits susceptibles d'être utilisée par application au pulvérisé est de 240 kg/j.  La quantité maximale de produits utilisés pour le marquage jet d'encre est de 12 kg/j.  <b>Soit une quantité totale de 252 kg/j.</b>	A
4110-2	Toxicité aiguë catégorie 1 pour l'une au moins des voies d'exposition, à l'exclusion de l'uranium et ses composés. 2. Substances et mélanges liquides. La quantité totale susceptible d'être présente dans l'installation étant supérieure ou égale à 250 kg.	La quantité de produits de toxicité aiguë de catégorie 1 présente dans les cuves de traitement électrolytique par argenture représente 250 kg. La quantité stockée sera de 250 kg. La quantité de bain usé (déchet) sera de 500 kg.  <b>Soit un total de 1000 kg.</b>	A
2560-B	Travail mécanique des métaux et alliages B. Autres installations que celles visées au A, la puissance installée de l'ensemble des machines fixes concourant au fonctionnement de l'installation étant supérieure à 1000 kW.	4 blindeuses : 94 kW 10 tréfileuses : 650 kW 8 tresseuses : 31 kW 9 assembleuses : 242 kW 1 buncher simple twist de 125 kW 10 bunchers simple twist de 33 kW : 330kW 1 planetary : 200 kW.  <b>Soit une puissance cumulée de 1672 kW.</b>	E
2561	Production industrielle par trempé, recuit ou revenu de métaux et alliages	Les cordes métalliques subissent un recuit dans les tréfileuses. Les cordes métalliques constituées de cuivre ou de cuivre allié subissent un recuit au sein d'un four autoclave.	DC
2910-A-2	Combustion à l'exclusion des installations visées par les rubriques 2770, 2771 et 2971. A. Lorsque l'installation consomme exclusivement, seuls ou en mélange, du gaz naturel, des gaz de pétrole liquéfiés, du fioul domestique, du charbon, des fiouls lourds, de la biomasse telle que définie au a) ou au b)(i) ou au b)(iv) de la définition de biomasse, des produits connexes de scierie issus du b)(v) de la définition de biomasse ou lorsque la biomasse est issue de déchets au sens de l'article L541-4-3 du code de l'environnement, à l'exclusion des installations visées par d'autres rubriques de la nomenclature pour lesquelles la combustion participe à la fusion, la cuisson ou au traitement, en mélange avec les gaz de combustion, des matières entrantes, si la puissance thermique nominale de l'installation est supérieure à 2 MW, mais inférieure à 20 MW.	- 2 chaudières au gaz naturel de puissance thermique cumulée de 3,4 MW. - 1 groupe électrogène : 0,36 MW. - 1 Four de nettoyage des outils d'extrusion : 10 kW  <b>Soit un total de 3,77 MW.</b>	DC
4441-2	Liquides comburants catégories 1, 2 ou 3. La quantité totale susceptible d'être présente dans l'installation étant supérieure ou égale à 2 t mais inférieure à 50 t.	Sels aluminium : 2,5 t.	D

\* A (autorisation), E (Enregistrement), D (Déclaration), C (soumis au contrôle périodique prévu par l'article L 512-11 du CE)

### **Article 1.2.2. Situation de l'établissement et consistance des installations autorisées**

Les installations autorisées se situent sur les sections et parcelles AL21 et AL23, à la sortie sud de la commune de Sainte-Genevieve, le long de la Route nationale N°1.

Les installations classées et connexes autorisées, décrites à l'article précédent se situent tels que reportées avec leurs références sur les plans de situation figurant en annexe 1 du présent arrêté.

Hors périodes de fermeture exceptionnelles, le site fonctionne en continu toute l'année 24h/24.

### **Article 1.2.3. Durée de l'autorisation**

La présente autorisation cesse de produire effet si les installations n'ont pas été exploitées durant deux années, L'arrêté d'autorisation, l'arrêté d'enregistrement ou la déclaration cesse de produire effet lorsque, sauf cas de force majeure, l'installation n'a pas été mise en service dans le délai de trois ans ou lorsque l'exploitation a été interrompue pendant plus de deux années consécutives.

## **CHAPITRE 1.3 CONFORMITÉ AU DOSSIER DE DEMANDE D'AUTORISATION**

### **Article 1.3.1. Conformité**

Les installations et leurs annexes, objet du présent arrêté, sont disposées, aménagées et exploitées conformément aux plans et données techniques contenus dans les différents dossiers déposés par l'exploitant. En tout état de cause, elles respectent par ailleurs les dispositions du présent arrêté, des arrêtés complémentaires et les réglementations autres en vigueur.

## **CHAPITRE 1.4 GARANTIES FINANCIÈRES**

### **Article 1.4.1. Objet des garanties financières**

Les garanties financières définies dans le présent arrêté s'appliquent pour les activités suivantes visées au chapitre I.2 du présent arrêté :

- rubrique n°2565 soumise au régime de l'autorisation (activité de traitement de surface),
- rubrique n°2940 soumise au régime de l'autorisation (activités de pulvérisation et jet d'encre).

### **Article 1.4.2. Montant des garanties financières**

Le montant total des garanties à constituer est de 150 544,80 euros TTC.

Il a été défini selon la méthode forfaitaire définie dans l'arrêté ministériel du 31 mai 2012 en prenant en compte un indice TP01 de 670,44 de septembre 2016 et un taux de TVA de 20 %.

Il est notamment basé sur une quantité maximale de déchets pouvant être entreposés sur le site fixée à l'article 5.1.7 du présent arrêté.

### **Article 1.4.3. Établissement des garanties financières**

Avant la mise en service des installations, l'exploitant adresse au Préfet :

- le document attestant la constitution des garanties financières établie dans les formes prévues par l'arrêté ministériel du 31 juillet 2012 relatif aux modalités de constitution de garanties financières prévues aux articles R. 516-1 et suivants du code de l'environnement
- la valeur datée du dernier indice public TP01.

### **Article 1.4.4. Actualisation des garanties financières**

L'exploitant est tenu d'actualiser le montant des garanties financières et en atteste auprès du Préfet tous les 5 ans en appliquant la méthode d'actualisation précisée à l'annexe II de l'arrêté ministériel du 31 mai 2012 au montant de référence pour la période considérée. L'exploitant transmet avec sa proposition la valeur datée du dernier indice public TP01 et la valeur du taux de TVA en vigueur à la date de la transmission.

#### **Article 1.4.5. Renouvellement des garanties financières**

Sauf dans le cas de constitution des garanties par consignation à la Caisse des dépôts et consignation, le renouvellement des garanties financières intervient au moins trois mois avant la date d'échéance du document prévu à l'article 1.4.4.

Pour attester du renouvellement des garanties financières, l'exploitant adresse au Préfet, au moins trois mois avant la date d'échéance, un nouveau document dans les formes prévues par l'arrêté ministériel du 31 juillet 2012 relatif aux modalités de constitution de garanties financières prévues aux articles R. 516-1 et suivants du code de l'environnement.

#### **Article 1.4.6. Modification du montant des garanties financières**

L'exploitant informe le préfet, dès qu'il en a connaissance, de tout changement de garant, de tout changement de formes de garanties financières ou encore de toutes modifications des modalités de constitution des garanties financières, ainsi que de tout changement des conditions d'exploitation conduisant à une modification du montant des garanties financières.

#### **Article 1.4.7. Absence de garanties financières**

Outre les sanctions rappelées à l'article L. 516-1 du code de l'environnement, l'absence de garanties financières peut entraîner la suspension du fonctionnement des installations classées visées au présent arrêté, après mise en œuvre des modalités prévues à l'article L. 171-8 de ce code. Conformément à l'article L. 171-9 du même code, pendant la durée de la suspension, l'exploitant est tenu d'assurer à son personnel le paiement des salaires, indemnités et rémunérations de toute nature auxquels il avait droit jusqu'alors.

#### **Article 1.4.8. Appel des garanties financières**

En cas de défaillance de l'exploitant, le Préfet peut faire appel aux garanties financières :

- lors d'une intervention en cas d'accident ou de pollution mettant en cause directement ou indirectement les installations soumises à garanties financières,
- ou pour la mise sous surveillance et le maintien en sécurité des installations soumises à garanties financières lors d'un événement exceptionnel susceptible d'affecter l'environnement,
- pour la mise en sécurité de l'installation s en application des dispositions mentionnées à l'article R. 512-39-1 (ou R. 512-46-25 pour l'enregistrement) du code de l'environnement,
- pour la remise en état du site suite à une pollution qui n'aurait pu être traitée avant la cessation d'activité.

Le préfet appelle et met en œuvre les garanties financières en cas de non exécution des obligations ci-dessus :

- soit après mise en jeu de la mesure de consignation prévue à l'article L. 171-8 du code de l'environnement, c'est-à-dire lorsque l'arrêté de consignation et le titre de perception rendu exécutoire ont été adressés à l'exploitant mais qu'ils sont restés partiellement ou totalement infructueux ;
- soit en cas d'ouverture d'une procédure de liquidation judiciaire à l'encontre de l'exploitant ;
- soit en cas de disparition de l'exploitant personne morale par suite de sa liquidation amiable ou judiciaire ou du décès de l'exploitant physique.

#### **Article 1.4.9. Levée de l'obligation de garanties financières**

L'obligation de garanties financières est levée à la cessation d'exploitation des installations nécessitant la mise en place des garanties financières, et après que les travaux couverts par les garanties financières ont été normalement réalisés.

Ce retour à une situation normale est constaté, dans le cadre de la procédure de cessation d'activité prévue aux articles R. 512 39-1 à R. 512-39-3 et R. 512-46-25 à R. 512-46-27 par l'inspection des installations classées qui établit un procès-verbal constatant la réalisation des travaux.

L'obligation de garanties financières est levée par arrêté préfectoral après consultation des maires des communes intéressées.

En application de l'article R. 516-5 du code de l'environnement, le préfet peut demander la réalisation, aux frais de l'exploitant, d'une évaluation critique par un tiers expert des éléments techniques justifiant la levée de l'obligation de garanties financières.

## CHAPITRE 1.5 MODIFICATIONS ET CESSATION D'ACTIVITÉ

### Article 1.5.1. Porter à connaissance

Toute modification apportée par le demandeur aux installations, à leur mode d'utilisation ou à leur voisinage, et de nature à entraîner un changement notable des éléments du dossier de demande d'autorisation, est portée avant sa réalisation à la connaissance du Préfet avec tous les éléments d'appréciation.

### Article 1.5.2. Mise à jour des études d'impact et de dangers

Les études d'impact et de dangers sont actualisées à l'occasion de toute modification notable telle que prévue à l'article R. 512-33 du code de l'environnement. Ces compléments sont systématiquement communiqués au Préfet qui pourra demander une analyse critique d'éléments du dossier justifiant des vérifications particulières, effectuée par un organisme extérieur expert dont le choix est soumis à son approbation. Tous les frais engagés à cette occasion sont supportés par l'exploitant.

### Article 1.5.3. Transfert sur un autre emplacement

Tout transfert sur un autre emplacement des installations visées sous l'article 1.2 du présent arrêté nécessite une nouvelle demande d'autorisation ou d'enregistrement ou déclaration.

### Article 1.5.4. Changement d'exploitant

La demande d'autorisation de changement d'exploitant est soumise à autorisation. Le nouvel exploitant adresse au préfet les documents établissant ses capacités techniques et financières et l'acte attestant de la constitution de ses garanties financières.

### Article 1.5.5. Cessation d'activité

Sans préjudice des mesures de l'article R. 512-74 du code de l'environnement, pour l'application des articles R. 512-39-1 à R. 512-39-5, l'usage à prendre en compte est de type industriel.

Lorsqu'une installation classée est mise à l'arrêt définitif, l'exploitant notifie au préfet la date de cet arrêt trois mois au moins avant celui-ci.

La notification prévue ci-dessus indique les mesures prises ou prévues pour assurer, dès l'arrêt de l'exploitation, la mise en sécurité du site. Ces mesures comportent notamment :

- l'évacuation ou l'élimination des produits dangereux, et, pour les installations autres que les installations de stockage de déchets, celle des déchets présents sur le site ;
- des interdictions ou limitations d'accès au site ;
- la suppression des risques d'incendie et d'explosion ;
- la surveillance des effets de l'installation sur son environnement.

En outre, l'exploitant place le site de l'installation dans un état tel qu'il ne puisse porter atteinte aux intérêts mentionnés à l'article L. 511-1 et qu'il permette un usage futur du site déterminé selon le(s) usage(s) prévu(s) au premier alinéa du présent article.

## CHAPITRE 1.6 RÉGLEMENTATION

### Article 1.6.1. Réglementation applicable

Sans préjudice de la réglementation en vigueur, sont notamment applicables à l'établissement les prescriptions qui le concernent des textes cités ci-dessous (liste non exhaustive) :

Arrêté ministériel du 31 mars 1980 portant réglementation des installations électriques des établissements réglementés au titre de la législation sur les installations classées et susceptibles de présenter des risques d'explosion

Arrêté ministériel du 23 janvier 1997 relatif à la limitation des bruits émis dans l'environnement par les installations classées pour la protection de

l'environnement.
Arrêté ministériel du 25 juillet 1997 modifié relatif aux prescriptions générales applicables aux installations classées pour la protection de l'environnement soumises à déclaration sous la rubrique n° 2910 : Combustion
Arrêté ministériel du 2 février 1998 relatif aux prélèvements et à la consommation d'eau ainsi qu'aux émissions de toute nature des installations classées pour la protection de l'environnement soumises à autorisation.
Arrêté ministériel du 15 mars 2000 relatif à l'exploitation des équipements sous pression
Arrêté ministériel du 29 juillet 2005 modifié fixant le formulaire du bordereau de suivi des déchets dangereux mentionné à l'article 4 du décret n°2005-635 du 30 mai 2005.
Arrêté ministériel du 29 septembre 2005 relatif à l'évaluation et à la prise en compte de la probabilité d'occurrence, de la cinétique, de l'intensité des effets et de la gravité des conséquences des accidents potentiels dans les études de dangers des installations classées soumises à autorisation
Arrêté ministériel du 31 janvier 2008 relatif au registre et à la déclaration annuelle des émissions et des transferts de polluants et des déchets
Arrêté ministériel du 7 juillet 2009 relatif aux modalités d'analyse dans l'air et dans l'eau dans les ICPE et aux normes de référence.
Arrêté ministériel du 11 mars 2010 portant modalités d'agrément des laboratoires ou des organismes pour certains types de prélèvements et d'analyses à l'émission des substances dans l'atmosphère
Arrêté ministériel du 4 octobre 2010 modifié relatif à la prévention des risques accidentels au sein des installations classées pour la protection de l'environnement soumises à autorisation.
Arrêté ministériel du 29 février 2012 modifié fixant le contenu des registres mentionnés aux articles R. 541-43 et R. 541-46 du code de l'environnement.
Arrêté ministériel 31 mai 2012 fixant la liste des installations classées soumises à l'obligation de constitution de garanties financières en application du 5° de l'article R. 516-1 du code de l'environnement (*)
Arrêté ministériel du 26 juillet 2012 modifiant l'arrêté du 29 juillet 2005 fixant le formulaire du bordereau de suivi des déchets dangereux mentionné à l'article 4 du décret n° 2005-635 du 30 mai 2005
Arrêté ministériel du 26 août 2013 modifiant l'arrêté du 25 juillet 1997 relatif aux prescriptions générales applicables aux installations classées pour la protection de l'environnement soumises à déclaration sous la rubrique n° 2910 (Combustion).
Arrêté ministériel du 14 décembre 2013 relatif aux prescriptions générales applicables aux installations classées pour la protection de l'environnement relevant du régime de l'enregistrement sous la rubrique n°2560 : "Travail mécanique des métaux et alliages"
Arrêté ministériel du 28 avril 2014 relatif à la transmission des données de surveillance des émissions des installations classées pour la protection de l'environnement
Arrêté ministériel du 27 juillet 2015 relatif aux prescriptions générales applicables aux installations classées pour la protection de l'environnement soumises à déclaration sous la rubrique n°2561

### **Article 1.6.2. Respect des autres législations et réglementations**

Les dispositions de cet arrêté préfectoral sont prises sans préjudice :

- des autres législations et réglementations applicables, et notamment le code minier, le code civil, le code de l'urbanisme, le code du travail et le code général des collectivités territoriales, la réglementation sur les équipements sous pression,
- des schémas, plans et autres documents d'orientation et de planification approuvés.

Les droits des tiers sont et demeurent expressément réservés.

La présente autorisation ne vaut pas permis de construire.



---

## TITRE 2 – GESTION DE L'ÉTABLISSEMENT

---

### CHAPITRE 2.1 EXPLOITATION DES INSTALLATIONS

#### Article 2.1.1. Objectifs généraux

L'exploitant prend toutes les dispositions nécessaires dans la conception l'aménagement, l'entretien et l'exploitation des installations pour :

- limiter le prélèvement et la consommation d'eau ;
- limiter les émissions de polluants dans l'environnement ;
- respecter les valeurs limites d'émissions pour les substances polluantes définies ci-après ;
- la gestion des effluents et déchets en fonction de leurs caractéristiques, ainsi que la réduction des quantités rejetées ;
- prévenir en toutes circonstances, l'émission, la dissémination ou le déversement, chroniques ou accidentels, directs ou indirects, de matières ou substances qui peuvent présenter des dangers ou inconvénients pour la commodité de voisinage, pour la santé, la sécurité, la salubrité publiques, pour l'agriculture, pour la protection de la nature, de l'environnement et des paysages, pour l'utilisation rationnelle de l'énergie ainsi que pour la conservation des sites et des monuments ainsi que des éléments du patrimoine archéologique.

#### Article 2.1.2. Consignes d'exploitation

L'exploitant établit des consignes d'exploitation pour l'ensemble des installations comportant explicitement les vérifications à effectuer, en conditions d'exploitation normale, en périodes de démarrage, de dysfonctionnement ou d'arrêt momentané de façon à permettre en toutes circonstances le respect des dispositions du présent arrêté.

L'exploitation se fait sous la surveillance de personnes nommément désignées par l'exploitant et ayant une connaissance des dangers des produits stockés ou utilisés dans l'installation.

#### Article 2.1.3. Formation du personnel

Outre l'aptitude au poste occupé, les différents opérateurs et intervenants sur le site reçoivent une formation sur les risques inhérents aux installations, la conduite à tenir en cas d'incident ou d'accident et sur la mise en œuvre des moyens d'intervention.

Des mesures sont prises pour vérifier le niveau de connaissance et assurer son maintien. Cette formation comporte notamment :

- toutes les informations utiles sur les produits manipulés et/ou stockés et les risques associés ;
- les explications nécessaires pour la bonne compréhension des consignes ;
- des exercices périodiques de simulation d'application des consignes de sécurité prévues par le présent arrêté, ainsi qu'un entraînement régulier au maniement des moyens d'intervention ;
- un entraînement périodique à la conduite des unités en situation dégradée vis-à-vis de la sécurité et à l'intervention sur celles-ci ;

Seul le personnel ayant suivi une formation adéquate est autorisé à manipuler des produits présentant des risques. Le personnel habilité à intervenir suit une formation sur la « sécurité incendie » et sur le maniement des extincteurs. Des séances de remise à niveau sont organisées tous les ans.

Les attestations de formation et de remise à niveau sont tenus à la disposition de l'inspection des installations classées.

### CHAPITRE 2.2 RÉSERVES DE PRODUITS OU MATIÈRES CONSOMMABLES

L'établissement dispose de réserves suffisantes de produits ou matières consommables utilisés de manière courante ou occasionnelle pour assurer la protection de l'environnement tels que manches de filtre, produits de neutralisation, liquides inhibiteurs, produits absorbants...

### CHAPITRE 2.3 INTÉGRATION DANS LE PAYSAGE

#### Article 2.3.1. Propreté

L'exploitant prend les dispositions appropriées qui permettent d'intégrer l'installation dans le paysage. L'ensemble des installations est maintenu propre et entretenu en permanence.

L'exploitant prend les mesures nécessaires afin d'éviter la dispersion sur les voies publiques et les zones environnantes de poussières, papiers, boues, déchets, ... Des dispositifs d'arrosage, de lavage de roues, ... sont mis en place en tant que de besoin.

### **Article 2.3.2. Esthétique**

Les abords de l'installation, placés sous le contrôle de l'exploitant sont aménagés et maintenus en bon état de propreté (peinture, poussières, envols...). Les émissaires de rejet et leur périphérie font l'objet d'un soin particulier (plantations, engazonnement,...).

### **Article 2.3.3. Plantations, engazonnement**

Au niveau du parking et de la clôture faisant face aux bureaux, un écran de végétation constitué de haies végétales et d'a minima 15 arbres à hautes tiges composés d'essences locales sont mis en place. La hauteur minimale des arbres au moment de leur plantation est de 1,5 m.

Les surfaces où cela est possible sont engazonnées.

## **CHAPITRE 2.4 DANGER OU NUISANCE NON PRÉVENU**

Tout danger ou nuisance non susceptible d'être prévenu par les prescriptions du présent arrêté est immédiatement porté à la connaissance du Préfet par l'exploitant.

## **CHAPITRE 2.5 DECLARATION ET RAPPORT D'INCIDENTS OU D'ACCIDENTS**

L'exploitant est tenu à déclarer dans les meilleurs délais à l'inspection des installations classées les accidents ou incidents survenus du fait du fonctionnement de son installation qui sont de nature à porter atteinte aux intérêts mentionnés à l'article L. 511-1 du code de l'environnement.

Un rapport d'accident ou, sur demande de l'inspection des installations classées, un rapport d'incident est transmis par l'exploitant à l'inspection des installations classées. Il précise notamment les circonstances et les causes de l'accident ou de l'incident, les effets sur les personnes et l'environnement, les mesures prises ou envisagées pour éviter un accident ou un incident similaire et pour en pallier les effets à moyen ou long terme.

Ce rapport est transmis sous 15 jours à l'inspection des installations classées.

## **CHAPITRE 2.6 RÉCAPITULATIF DES DOCUMENTS TENUS À LA DISPOSITION DE L'INSPECTION**

L'exploitant établit et tient à jour un dossier comportant les documents suivants :

- le dossier de demande d'autorisation initial,
- les plans tenus à jour,
- les récépissés de déclaration et les prescriptions générales, en cas d'installations soumises à déclaration non couvertes par un arrêté d'autorisation,
- les arrêtés préfectoraux associés aux enregistrements et les prescriptions générales ministérielles, en cas d'installations soumises à enregistrement non couvertes par un arrêté d'autorisation,
- les arrêtés préfectoraux relatifs aux installations soumises à autorisation, pris en application de la législation relative aux installations classées pour la protection de l'environnement,
- tous les documents, enregistrements, résultats de vérification et registres répertoriés dans le présent arrêté ; ces documents peuvent être informatisés, mais dans ce cas des dispositions doivent être prises pour la sauvegarde des données.

Ce dossier est tenu en permanence à la disposition de l'inspection des installations classées sur le site.

Les documents visés dans le dernier alinéa ci-dessus sont tenus à la disposition de l'inspection des installations classées sur le site durant 5 années au minimum.

---

## TITRE 3 - PRÉVENTION DE LA POLLUTION ATMOSPHÉRIQUE

---

### CHAPITRE 3.1 CONCEPTION DES INSTALLATIONS

#### Article 3.1.1. Dispositions générales

L'exploitant prend toutes les dispositions nécessaires dans la conception, l'exploitation et l'entretien des installations de manière à limiter les émissions à l'atmosphère, y compris diffuses, notamment par la mise en œuvre de technologies propres, le développement de techniques de valorisation, la collecte sélective et le traitement des effluents en fonction de leurs caractéristiques et la réduction des quantités rejetées en optimisant notamment l'efficacité énergétique.

Sauf autorisation explicite, la dilution des effluents est interdite. En aucun cas elle ne doit constituer un moyen de respecter les valeurs limites.

Les installations de traitement devront être conçues, exploitées et entretenues de manière à réduire à leur minimum les durées d'indisponibilité pendant lesquelles elles ne pourront assurer pleinement leur fonction.

Les installations de traitement d'effluents gazeux doivent être conçues, exploitées et entretenues de manière :

- à faire face aux variations de débit, température et composition des effluents,
- à réduire au minimum leur durée de dysfonctionnement et d'indisponibilité.

Les procédés de traitement non susceptibles de conduire à un transfert de pollution doivent être privilégiés pour l'épuration des effluents.

Les installations de traitement sont correctement entretenues. Les principaux paramètres permettant de s'assurer de leur bonne marche sont mesurés périodiquement et si besoin en continu avec asservissement à une alarme. Les résultats de ces mesures sont portés sur un registre éventuellement informatisé et tenus à la disposition de l'inspection des installations classées

Si une indisponibilité est susceptible de conduire à un dépassement des valeurs limites imposées, l'exploitant devra prendre les dispositions nécessaires pour réduire la pollution émise en réduisant ou en arrêtant les installations concernées.

Les consignes d'exploitation de l'ensemble des installations comportent explicitement les contrôles à effectuer, en marche normale et à la suite d'un arrêt pour travaux de modification ou d'entretien, de façon à permettre en toute circonstance le respect des dispositions du présent arrêté.

Le brûlage à l'air libre est interdit à l'exclusion des essais incendie. Dans ce cas, les produits brûlés sont identifiés en qualité et quantité.

#### Article 3.1.2. Pollutions accidentelles

Les dispositions appropriées sont prises pour réduire la probabilité des émissions accidentelles et pour que les rejets correspondants ne présentent pas de dangers pour la santé et la sécurité publique. Les incidents ayant entraîné des rejets dans l'air non conformes ainsi que les causes de ces incidents et les remèdes apportés sont consignés dans un registre.

#### Article 3.1.3. Odeurs

Les dispositions nécessaires sont prises pour que l'établissement ne soit pas à l'origine de gaz odorants, susceptibles d'incommoder le voisinage, de nuire à la santé ou à la sécurité publiques.

#### Article 3.1.4. Voies de circulation

Sans préjudice des règlements d'urbanisme, l'exploitant prend les dispositions nécessaires pour prévenir les envols de poussières et de matières diverses :

- les voies de circulation et aires de stationnement des véhicules sont aménagées (formes de pente, revêtement, etc.), et convenablement nettoyées,
- Les véhicules sortant de l'installation n'entraînent pas de dépôt de poussière ou de boue sur les voies de circulation. Pour cela des dispositions telles que le lavage des roues des véhicules doivent être prévues en cas de besoin.

Des dispositions équivalentes peuvent être prises en lieu et place de celles-ci.

### **Article 3.1.5. Émissions diffuses et envols de poussières**

Les stockages de produits pulvérulents sont confinés (récipients, silos, bâtiments fermés) et les installations de manipulation, transvasement, transport de produits pulvérulents sont, sauf impossibilité technique démontrée, munies de dispositifs de capotage et d'aspiration permettant de réduire les envols de poussières. Si nécessaire, les dispositifs d'aspiration sont raccordés à une installation de dépoussiérage en vue de respecter les dispositions du présent arrêté. Les équipements et aménagements correspondants satisfont par ailleurs la prévention des risques d'incendie et d'explosion (événements pour les tours de séchage, les dépoussiéreurs...).

## **CHAPITRE 3.2 CONDITIONS DE REJET**

### **Article 3.2.1. Dispositions générales**

Les poussières, gaz polluants ou odeurs sont, dans la mesure du possible, captés à la source et canalisés, sans préjudice des règles relatives à l'hygiène et à la sécurité des travailleurs.

Les points de rejet dans le milieu naturel doivent être en nombre aussi réduit que possible. Tout rejet non prévu au présent chapitre ou non conforme à ses dispositions est interdit. La dilution des rejets atmosphériques est interdite.

Les ouvrages de rejet doivent permettre une bonne diffusion dans le milieu récepteur.

Les rejets à l'atmosphère sont, dans toute la mesure du possible, collectés et évacués, après traitement éventuel, par l'intermédiaire de cheminées pour permettre une bonne diffusion des rejets. L'emplacement de ces conduits est tel qu'il ne peut y avoir à aucun moment siphonnage des effluents rejetés dans les conduits ou prises d'air avoisinant. La forme des conduits, notamment dans leur partie la plus proche du débouché à l'atmosphère, est conçue de façon à favoriser au maximum l'ascension des gaz dans l'atmosphère. La partie terminale de la cheminée peut comporter un convergent réalisé suivant les règles de l'art lorsque la vitesse d'éjection est plus élevée que la vitesse choisie pour les gaz dans la cheminée. Les contours des conduits ne présentent pas de point anguleux et la variation de la section des conduits au voisinage du débouché est continue et lente.

Les poussières, gaz polluants ou odeurs sont, dans la mesure du possible, captés à la source et canalisés, sans préjudice des règles relatives à l'hygiène et à la sécurité des travailleurs.

Les conduits d'évacuation des effluents atmosphériques nécessitant un suivi, dont les points de rejet sont repris ci-après, doivent être aménagés (plate-forme de mesure, orifices, fluides de fonctionnement, emplacement des appareils, longueur droite pour la mesure des particules) de manière à permettre des mesures représentatives des émissions de polluants à l'atmosphère. En particulier les dispositions des normes NF 44-052 et EN 13284-1, ou toute autre norme européenne ou internationale équivalente en vigueur à la date d'application du présent arrêté, sont respectées.

Ces points doivent être aménagés de manière à être aisément accessibles et permettre des interventions en toute sécurité. Toutes les dispositions doivent également être prises pour faciliter l'intervention d'organismes extérieurs à la demande de l'inspection des installations classées.

### Article 3.2.2. Conduits et installations raccordées / Conditions générales de rejet

N° de conduit	Installations raccordées	Hauteur en m	Débit nominal en Nm <sup>3</sup> /h	Vitesse minimale d'éjection en m/s
A1	Chaudière gaz naturel n°1	11,5	637	5
A2	Chaudière gaz naturel n°2	11,5	1084	5
D1 à D4	Fours à bains de sel	15,2 pour D1 11,1 pour D2 12,6 pour D3 15,9 pour D4	135 pour D1 125 pour D2 1011 pour D3 400 pour D4	5
K1	Machine de dégraissage au sodium	5	1110	5
P1	Rejets des installations de pulvérisation de téflon	19,1	6400	5
X1	Module de traitement lignes de traitement de surface par nickelage	11,5	140	5
X2	Module de traitement de lignes de traitement de surface par argenture	11,5	93,2	5
Y1	Module de traitement tréfileuse	19,1	1745	5

Le débit des effluents gazeux est exprimé en mètres cubes par heure rapportés à des conditions normalisées de température (273 kelvins) et de pression (101,3 kilopascals) après déduction de la vapeur d'eau (gaz secs) sauf pour les installations de séchage où les résultats sont exprimés sur gaz humides.

### Article 3.2.3. Valeurs limites des concentrations dans les rejets atmosphériques / Valeurs limites des flux de polluants rejetés

Les rejets issus des installations doivent respecter les valeurs limites suivantes en concentration, les volumes de gaz étant rapportés :

- à des conditions normalisées de température (273 kelvins) et de pression (101,3 kilopascals) après déduction de la vapeur d'eau (gaz secs) ) sauf pour les installations de séchage (fours notamment) où les résultats sont exprimés sur gaz humides,

- à une teneur en O<sub>2</sub> lorsque précisée dans le tableau ci-dessous.

On entend par flux de polluant la masse de polluant rejetée par unité de temps.

Les flux de polluants rejetés dans l'atmosphère doivent être inférieurs aux valeurs limites suivantes :

Paramètre	Conduits A1 et A2, (volumes de gaz rapportés à une concentration de 3 % d'O <sub>2</sub> )	Conduits D 1 à D4	Conduit K1	Conduit P1	Conduits X1 et X2	Conduit Y1
	Concentration mg/Nm <sup>3</sup>					
Poussières totales		100		100 si le flux horaire est inférieur ou égal à 1 kg/h, et 40 si supérieur		100 si flux horaire inférieur ou égal à 1 kg/h  40 si flux horaire est supérieur à 1 kg/h
SO <sub>2</sub> : Oxydes de soufre (exprimés en dioxyde de soufre)					100	
NO <sub>x</sub> : Oxydes d'azote (exprimés en dioxyde d'azote)	150	300			200	
NH <sub>3</sub>					30	
Composés organiques volatils non méthaniques exprimé en carbone total de la concentration globale de l'ensemble des composés			110	100 si la consommation en solvants est inférieure ou égale à 15 tonnes par an et 50 si supérieure		
Cuivre						5 si le flux horaire total dépasse 25 g/h
Acidité totale exprimée en					0,5	
Alcalins, exprimés en OH					10	
Ni					5 uniquement sur le conduit X1	
CN					1 uniquement sur le conduit X2	

Les valeurs limites s'imposent à des mesures, prélèvements et analyses moyens réalisés sur une durée qui est fonction des caractéristiques de l'appareil et du polluant et voisine d'une demi-heure.

#### Article 3.2.4. Auto surveillance des rejets atmosphériques

L'exploitant réalise sous un délai de 3 mois à compter de la mise en fonctionnement des installations de traitement de surface et des tréfileuses, des mesures visant à vérifier le respect des conditions de rejets définies au présent chapitre.

L'exploitant met en place un programme de surveillance visant à maîtriser ses rejets atmosphériques. À cet effet, l'exploitant établit un programme de surveillance de l'ensemble des rejets canalisés recensés à l'article 3.2.2 du présent arrêté. Il appartient à l'exploitant de mettre en place un programme de surveillance qu'il juge représentatif de son activité afin de vérifier le respect des valeurs limites d'émission mentionnées aux articles précités. En particulier, des mesures, au minimum annuelle, sont réalisées sur les rejets, à l'exception des rejets des conduits A1 à A2 pour lesquels la fréquence des mesures sera a minima biennale et des rejets K1 et D1 à D4 pour lesquels elle sera a minima quinquennale. Les mesures portent sur l'ensemble des paramètres mentionnés aux articles 3.2.2 et 3.2.3.

Ces documents sont tenus à la disposition de l'inspection des installations classées.

#### Article 3.2.5. Transmission des résultats de l'auto surveillance

Les rapports de contrôles sont transmis à l'inspection des installations classées dans les meilleurs délais s'ils présentent des dépassements aux valeurs limites définies dans le présent arrêté préfectoral. Les résultats sont commentés et décrivent les actions correctives prévues ou mises en place afin de revenir à une situation normale.

### **Article 3.2.6. Contrôle de la vitesse d'émission de l'appareil de refroidissement TRILLIUM**

L'exploitant procède tous les ans à une vérification de la vitesse d'air de l'appareil de refroidissement de la marque TRILLIUM. Cette vitesse devra être de 2,5 m/s.

En cas de non respect de cette vitesse d'émission, l'exploitant en informe l'inspection sous une semaine et prends les mesures appropriées pour revenir à une vitesse de 2,5 m/s.

### **Article 3.2.7. Principe de réduction à la source**

Dans le cas de mise en œuvre de substances dangereuses (en particulier les substances ou mélanges auxquels sont attribuées, ou sur lesquels doivent être apposées, les mentions de danger H340, H350, H350i, H360D ou H360F ou les phrases de risque R45, R46, R49, R60 ou R61 en raison de leur teneur en COV, classés cancérigènes, mutagènes ou toxiques pour la reproduction, celles-ci sont remplacés, autant que possible, par des substances ou des mélanges moins nocifs, et ce dans les meilleurs délais possibles.

Si ce remplacement n'est pas techniquement et économiquement possible, des dispositions particulières sont prises pour substituer ces substances, ou en cas d'impossibilité, limiter et quantifier les émissions diffuses : capotages, recyclages et traitements, maîtrise des pressions relatives ...

### **Article 3.2.8. Plan de gestion des solvants**

L'exploitant met en place un plan de gestion des solvants mentionnant notamment les entrées et les sorties de solvants des installations concernées.

Le flux annuel des émissions diffuses ne doit pas dépasser 25 % de la quantité de solvants utilisée si cette dernière est supérieure à 15 tonnes et 20 % si elle est inférieure à 15 tonnes.

---

## **TITRE 4 PROTECTION DES RESSOURCES EN EAUX ET DES MILIEUX AQUATIQUES**

---

### **CHAPITRE 4.1 COMPATIBILITÉ AVEC LES OBJECTIFS DE QUALITÉ DU MILIEU**

L'implantation et le fonctionnement de l'installation est compatible avec les objectifs de qualité et de quantité des eaux visés au IV de l'article L. 212-1 du code de l'environnement. Elle respecte les dispositions du schéma directeur d'aménagement et de gestion des eaux et du schéma d'aménagement et de gestion des eaux s'il existe.

La conception et l'exploitation de l'installation permettent de limiter la consommation d'eau et les flux polluants.

### **CHAPITRE 4.2 PRÉLÈVEMENTS ET CONSOMMATIONS D'EAU**

#### **Article 4.2.1. Origine des approvisionnements en eau**

L'exploitant prend toutes les dispositions nécessaires dans la conception et l'exploitation des installations pour limiter les flux d'eau. Notamment la réfrigération en circuit ouvert est interdite.

L'eau utilisée dans l'établissement provient du réseau d'alimentation en eau potable de la commune de Sainte-Geneviève, dans la limite d'une quantité mensuelle de 600 m<sup>3</sup> et annuelle de 6000 m<sup>3</sup>.

Les installations de prélèvement d'eau sont munies de dispositifs de mesure totalisateurs de la quantité d'eau prélevée. Ce dispositif est relevé hebdomadairement. Ces résultats sont portés sur un registre éventuellement informatisé et consultable par l'inspection des installations classées

Les prélèvements d'eau dans le milieu qui ne s'avèrent pas liés à la lutte contre un incendie ou aux exercices de secours, sont interdits.

#### **Article 4.2.2. Protection des réseaux d'eau potable**

Un ou plusieurs réservoirs de coupure ou bacs de disconnexion ou tout autre équipement présentant des garanties équivalentes sont installés afin d'isoler les réseaux d'eaux industrielles et pour éviter des retours de substances dans les réseaux d'adduction d'eau publique.

### **CHAPITRE 4.3 COLLECTE DES EFFLUENTS LIQUIDES**

#### **Article 4.3.1. Dispositions générales**

Tous les effluents aqueux sont canalisés. Tout rejet d'effluent liquide non prévu à l'article 4.4.1 ou non conforme aux dispositions du chapitre 4.3 est interdit.

A l'exception des cas accidentels où la sécurité des personnes ou des installations serait compromise, il est interdit d'établir des liaisons directes entre les réseaux de collecte des effluents devant subir un traitement ou être détruits et le milieu récepteur.

#### **Article 4.3.2. Plan des réseaux**

Un schéma de tous les réseaux et un plan des égouts sont établis par l'exploitant, régulièrement mis à jour, notamment après chaque modification notable, et datés. Ils sont tenus à la disposition de l'inspection des installations classées ainsi que des services d'incendie et de secours.

Le plan des réseaux d'alimentation et de collecte fait notamment apparaître :

- l'origine et la distribution de l'eau d'alimentation,
- les dispositifs de protection de l'alimentation (bac de disconnexion, implantation des disconnecteurs ou tout autre dispositif permettant un isolement avec la distribution alimentaire...),
- les secteurs collectés et les réseaux associés,
- les ouvrages de toutes sortes (vannes, compteurs...)
- les ouvrages d'épuration interne avec leurs points de contrôle et les points de rejet de toute nature (interne ou au milieu).



#### **Article 4.3.3. Entretien et surveillance**

Les réseaux de collecte des effluents sont conçus et aménagés de manière à être curables, étanches et résister dans le temps aux actions physiques et chimiques des effluents ou produits susceptibles d'y transiter. L'exploitant s'assure par des contrôles appropriés et préventifs de leur bon état et de leur étanchéité. Les différentes tuyauteries accessibles sont repérées conformément aux règles en vigueur.

#### **Article 4.3.4. Protection des réseaux internes à l'établissement**

Les effluents aqueux rejetés par les installations ne sont pas susceptibles de dégrader les réseaux d'égouts ou de dégager des produits toxiques ou inflammables dans ces égouts, éventuellement par mélange avec d'autres effluents.

#### **Article 4.3.5. Isolement avec les milieux**

Un système permet l'isolement des réseaux d'assainissement de l'établissement par rapport à l'extérieur. Ces dispositifs sont maintenus en état de marche, signalés et actionnables en toute circonstance localement et/ou à partir d'un poste de commande. Leur entretien préventif et leur mise en fonctionnement sont définis par consigne.

### **CHAPITRE 4.4 TYPES D'EFFLUENTS, LEURS OUVRAGES D'ÉPURATION ET LEURS CARACTÉRISTIQUES DE REJET AU MILIEU**

#### **Article 4.4.1. Identification des effluents**

L'exploitant est en mesure de distinguer les différentes catégories d'effluents suivants :

- les **eaux exclusivement pluviales** et eaux non susceptibles d'être polluées,
- les **eaux pluviales susceptibles d'être polluées** (notamment celles collectées dans le bassin de confinement), les eaux polluées lors d'un accident ou d'un incendie (y compris les eaux utilisées pour l'extinction),
- les **eaux polluées** : les eaux de procédé, les eaux de lavages des sols, les purges des chaudières...,
- les **eaux résiduaires après épuration interne** : les eaux issues des installations de traitement interne au site ou avant rejet vers le milieu récepteur. Sont considérées comme eaux résiduaires, toutes eaux n'ayant pas conservé leur qualité chimique d'origine du fait de leur emploi par l'exploitant à des fins non domestiques,
- les **eaux domestiques** : les eaux vannes, les eaux des lavabos et douches, les eaux de cantine,
- les **eaux de purge des circuits de refroidissement**.

#### **Article 4.4.2. Collecte des effluents**

Les eaux polluées et les eaux résiduaires sont considérées comme des déchets devant être éliminés dans des installations dûment autorisées à cet effet.

Les rejets directs ou indirects d'effluents dans des nappes d'eaux souterraines ou vers des milieux de surface non visés par le présent arrêté sont interdits.

Il est interdit d'établir des liaisons directes entre les réseaux de collecte des eaux pluviales et les réseaux de collecte des effluents pollués ou susceptibles d'être pollués.

#### **Article 4.4.3. Gestion des ouvrages : conception, dysfonctionnement**

La conception et la performance des installations de traitement des effluents aqueux permettent de respecter les valeurs limites imposées au rejet par le présent arrêté. Elles sont entretenues, exploitées et surveillées de manière à réduire au minimum les durées d'indisponibilité ou à faire face aux variations des caractéristiques des effluents bruts (débit, température, composition...).

Si une indisponibilité ou un dysfonctionnement des installations de traitement est susceptible de conduire à un dépassement des valeurs limites imposées par le présent arrêté, l'exploitant prend les dispositions nécessaires pour réduire la pollution émise.

Les dispositions nécessaires doivent être prises pour limiter les odeurs provenant du traitement des effluents ou dans les canaux à ciel ouvert (conditions anaérobies notamment).

#### **Article 4.4.4. Entretien et conduite des installations de traitement (séparateurs à hydrocarbures)**

Les eaux pluviales susceptibles d'être polluées, notamment par ruissellement sur des aires de stationnement, de chargement et déchargement, sont collectées par un réseau spécifique et traitées par 3 séparateurs à hydrocarbures permettant de traiter les polluants en présence.

Ces dispositifs de traitement sont conformes aux normes en vigueur. Ils sont nettoyés par une société habilitée lorsque le volume des boues atteint 2/3 de la hauteur utile de l'équipement et dans tous les cas au moins une fois par an. Ce nettoyage consiste en la vidange des hydrocarbures et des boues, et en la vérification du bon fonctionnement de l'obturateur.

Les fiches de suivi du nettoyage des décanteurs-séparateurs d'hydrocarbures, l'attestation de conformité à la norme en vigueur ainsi que les bordereaux de traitement des déchets détruits ou retraités sont tenus à la disposition de l'inspection des installations classées.

#### **Article 4.4.5. Localisation, conception et condition des points de rejets**

Les eaux exclusivement pluviales et les eaux pluviales susceptibles d'être polluées sont rejetées au milieu naturel, dans le talweg situé du côté ouest du site, après traitement par séparateurs d'hydrocarbures s'agissant des eaux pluviales susceptibles d'être polluées.

Les eaux domestiques sont traitées et évacuées conformément aux règlements en vigueur. Le réseau d'eaux domestiques est raccordé au réseau séparatif de la commune de Sainte-Genevieve sous 2 ans à compter de la mise en service de ce dernier.

Les dispositions du présent arrêté s'appliquent sans préjudice de l'autorisation délivrée par la collectivité à laquelle appartient le réseau public et l'ouvrage de traitement collectif, en application de l'article L. 1331-10 du code de la santé publique. L'autorisation et la convention de déversement conclut avec le détenteur de l'ouvrage d'épuration collectif seront transmises par l'exploitant au Préfet dans le mois qui suit leur obtention.

#### **Article 4.4.6. Aménagement et équipement des ouvrages de rejet**

##### **Article 4.4.6.1 Aménagement des points de prélèvements**

Sur chaque ouvrage de rejet d'effluents liquides est prévu un point de prélèvement d'échantillons et des points de mesure (débit, température, concentration en polluant, ...).

Ces points sont aménagés de manière à être aisément accessibles et permettre des interventions en toute sécurité. Toutes les dispositions doivent également être prises pour faciliter les interventions d'organismes extérieurs à la demande de l'inspection des installations classées.

Les agents des services publics, notamment ceux chargés de la Police des eaux, doivent avoir libre accès aux dispositifs de prélèvement qui équipent les ouvrages de rejet vers le milieu récepteur.

##### **Article 4.4.6.2 Section de mesure**

Ces points sont implantés dans une section dont les caractéristiques (rectitude de la conduite à l'amont, qualité des parois, régime d'écoulement) permettent de réaliser des mesures représentatives de manière à ce que la vitesse n'y soit pas sensiblement ralentie par des seuils ou obstacles situés à l'aval et que l'effluent soit suffisamment homogène.

#### **Article 4.4.7. Caractéristiques générales de l'ensemble des rejets**

Les effluents rejetés doivent être exempts :

- de matières flottantes,
- de produits susceptibles de dégager, en égout ou dans le milieu naturel, directement ou indirectement, des gaz ou vapeurs toxiques, inflammables ou odorantes,
- de tout produit susceptible de nuire à la conservation des ouvrages, ainsi que des matières déposables ou précipitables qui, directement ou indirectement, sont susceptibles d'entraver le bon fonctionnement des ouvrages.

Les effluents doivent également respecter les caractéristiques suivantes :

- Température : 30 °C,
- pH : compris entre 5,5 et 8,5 (ou 9,5 s'il y a neutralisation alcaline),
- Couleur : modification de la coloration du milieu récepteur mesurée en un point représentatif de la zone de mélange inférieure à 100 mg Pt/l.

#### **Article 4.4.8. Gestion des eaux polluées et des eaux résiduaires interne à l'établissement**

Les réseaux de collecte sont conçus pour évacuer séparément chacune des diverses catégories d'eaux mentionnées à l'article 4.4.1 avant d'être évacuées conformément aux dispositions du présent arrêté.

#### **Article 4.4.9. Valeurs limites d'émission et modalités de l'auto surveillance des eaux pluviales susceptibles d'être polluées**

L'exploitant est tenu de respecter avant rejet des eaux pluviales susceptibles d'être polluées, et en sus des conditions fixées à l'article 4.4.7, les conditions suivantes :

- teneur en matières en suspension inférieure à 100 mg/l ;
- teneur chimique en oxygène sur effluent non décanté (DCO) inférieure à 300 mg/l ;
- teneur biologique en oxygène sur effluent non décanté (DBO<sub>5</sub>) inférieure à 100 mg/l ;
- teneur en hydrocarbures inférieure à 5 mg/l.

Les valeurs limites ci-dessus s'appliquent à des mesures effectuées soit par un prélèvement continu d'une demi-heure, soit par au moins deux prélèvements instantanés espacés d'une demi-heure.

La périodicité de la mesure de la qualité des eaux pluviales susceptibles d'être polluées est a minima annuelle. Les résultats sont transmis à l'inspection des installations classées.

Lorsque les rejets d'eaux dépassent les valeurs fixées au présent article et à l'article 4.4.7 précité, ils sont éliminés vers les filières de traitement des déchets appropriées.

#### **Article 4.4.10. Débit de fuite maximal des eaux en sortie du bassin de tamponnement**

Le débit de fuite maximal des eaux en sortie du bassin de tamponnement est de 1 l/s/ha de surface active. L'exploitant est en mesure de justifier que ce débit maximal est respecté, notamment en cas de pluie d'une période de retour de 20 ans.

---

## TITRE 5 - DÉCHETS PRODUITS

---

### CHAPITRE 5.1 PRINCIPES DE GESTION

#### Article 5.1.1. Limitation de la production de déchets

L'exploitant prend toutes les dispositions nécessaires dans la conception, l'aménagement, et l'exploitation de ses installations pour :

- en priorité, prévenir et réduire la production et la nocivité des déchets, notamment en agissant sur la conception, la fabrication et la distribution des substances et produits et en favorisant le réemploi, diminuer les incidences globales de l'utilisation des ressources et améliorer l'efficacité de leur utilisation ;
- assurer une bonne gestion des déchets de son entreprise en privilégiant, dans l'ordre :
  - a) la préparation en vue de la réutilisation ;
  - b) le recyclage ;
  - c) toute autre valorisation, notamment la valorisation énergétique ;
  - d) l'élimination .

Cet ordre de priorité peut être modifié si cela se justifie compte tenu des effets sur l'environnement et la santé humaine, et des conditions techniques et économiques. L'exploitant tient alors les justifications nécessaires à disposition de l'inspection des installations classées.

#### Article 5.1.2. Séparation des déchets

L'exploitant effectue à l'intérieur de son établissement la séparation des déchets (dangereux ou non) de façon à assurer leur orientation dans les filières autorisées adaptées à leur nature et à leur dangerosité. Les déchets dangereux sont définis par l'article R. 541-8 du code de l'environnement.

Les huiles usagées sont gérées conformément aux articles R. 543-3 à R. 543-15 et R. 543-40 du code de l'environnement. Dans l'attente de leur ramassage, elles sont stockées dans des réservoirs étanches et dans des conditions de séparation satisfaisantes, évitant notamment les mélanges avec de l'eau ou tout autre déchet non huileux ou contaminé par des PCB.

Les déchets d'emballages industriels sont gérés dans les conditions des articles R. 543-66 à R. 543-72 du code de l'environnement.

Les piles et accumulateurs usagés sont gérés conformément aux dispositions de l'article R. 543-131 du code de l'environnement.

Les déchets d'équipements électriques et électroniques sont enlevés et traités selon les dispositions des articles R. 543-195 à R. 543-201 du code de l'environnement.

#### Article 5.1.3. Conception et exploitation des installations d'entreposage internes des déchets

Les déchets produits, entreposés dans l'établissement, avant leur orientation dans une filière adaptée, le sont dans des conditions ne présentant pas de risques de pollution (prévention d'un lessivage par des eaux météoriques, d'une pollution des eaux superficielles et souterraines, des envols et des odeurs) pour les populations avoisinantes et l'environnement.

En particulier, les aires d'entreposage de déchets susceptibles de contenir des produits polluants sont réalisées sur des aires étanches et aménagées pour la récupération des éventuels liquides épandus et des eaux météoriques souillées.

#### Article 5.1.4. Déchets gérés à l'extérieur de l'établissement

L'exploitant oriente les déchets produits dans des filières propres à garantir les intérêts visés à l'article L. 511-1 et L. 541-1 du code de l'environnement.

Il s'assure que la personne à qui il remet les déchets est autorisée à les prendre en charge et que les installations destinataires des déchets sont régulièrement autorisées à cet effet.

Il fait en sorte de limiter le transport des déchets en distance et en volume.

### Article 5.1.5. Déchets gérés à l'intérieur de l'établissement

Tout traitement de déchets dans l'enceinte de l'établissement est interdit.

Le mélange de déchets dangereux de catégories différentes, le mélange de déchets dangereux avec des déchets non dangereux et le mélange de déchets dangereux avec des substances, matières ou produits qui ne sont pas des déchets sont interdits.

### Article 5.1.6. Transport

L'exploitant tient un registre chronologique où sont consignés tous les déchets sortant. Le contenu minimal des informations du registre est fixé en référence à l'arrêté du 29 février 2012 fixant le contenu des registres mentionnés aux articles R. 541-43 et R. 541-46 du code de l'environnement.

Chaque lot de déchets dangereux expédié vers l'extérieur est accompagné du bordereau de suivi défini à l'article R. 541-45 du code de l'environnement. Les bordereaux et justificatifs correspondants sont tenus à la disposition de l'inspection des installations classées sur le site durant 5 années au minimum.

Les opérations de transport de déchets (dangereux ou non) respectent les dispositions des articles R. 541-49 à R. 541-64 et R. 541-79 du code de l'environnement relatifs à la collecte, au transport, au négoce et au courtage de déchets. La liste mise à jour des transporteurs utilisés par l'exploitant, est tenue à la disposition de l'inspection des installations classées.

L'importation ou l'exportation de déchets (dangereux ou non) ne peut être réalisée qu'après accord des autorités compétentes en application du règlement (CE) n° 1013/2006 du Parlement européen et du Conseil du 14 juin 2006 concernant les transferts de déchets.

### Article 5.1.7. Déchets produits par l'établissement

Les principaux déchets générés par le fonctionnement normal des installations respectent les critères suivants :

Nature des déchets	Code des déchets	Mode de stockage	Quantité maximale autorisée sur le site (en tonne)	Quantité annuelle autorisée (en tonne)
<b>Déchets non dangereux</b>				
Déchets ménagers	20 03 01	Benne	-	-
Emballages	15 01 01	Benne	-	-
	15 01 02		-	-
	15 01 03		-	-
Déchets de câble	17 04 11	Benne	-	-
Emballages souillés	15 01 10	Benne	-	-
<b>Déchets dangereux</b>				
DASRI *	18 01 03*	Bac 5 l	0,001	-
Déchets de liquides aqueux de nettoyage *	12 03 01*	Fontaine de nettoyage	0,1	-
Chaux éteinte *	16 03 03*	Fût 200 l	1	-
Sels solides *	06 02 05*	Fût 200 l	1	-
Bains de sels liquides *	16 03 03*	Fût 200 l	2	2,000
Solvants non chlorés *	14 06 03*	Fût 200 l	3	3,000
Eaux souillées de téflon*	12 03 01*	Armoire	24	200
Boues de Téflon *	11 01 09*	Fût 200 l	2	2,000
DEEE *	20 01 35*	Caisse-palettes	2	-
Tubes fluorescents *	16 02 13*	Caisse-palettes	0,2	-
Encre Téflon *	08 03 12*	Fût 200 l	1	-
Huile industrielle *	13 01 10*	Fût 200 l	0,5	-
Matériaux souillés *	15 02 02*	Fût 200 l	1,5	-
Acide sulfamique dilué *	11 01 05*	Cuve de 1000l	1,5	3
Bain de nickelage *	11 01 98*	Cuve de 1000l	5,5	5,5
Acide sulfurique dilué *	11 01 05*	Fût 200 l	0,5	1
Bain d'argenture *	11 01 98*	Fût 200 l	0,5	0,5
Effluents de régénération de résines *	11 01 15*	Cuve de 1000l	6	12
Eaux de rinçage de la ligne de traitement de surface *	11 01 11*	Cuve de 1000l	6	12
Bain (électrolytique dégraissant) *	11 01 07*	Cuve de 1000l	2,5	5

\* Les déchets marqués d'un astérisque sont retenus dans le calcul des garanties financières.

---

## TITRE 6 - SUBSTANCES ET PRODUITS CHIMIQUES

---

### CHAPITRE 6.1 DISPOSITIONS GÉNÉRALES

#### Article 6.1.1. Identification des produits

L'inventaire et l'état des stocks des substances et mélanges susceptibles d'être présents dans l'établissement (nature, état physique, quantité, emplacement) est tenu à jour et à disposition de l'inspection des installations classées.

L'exploitant veille notamment à disposer sur le site, et à tenir à disposition de l'inspection des installations classées, l'ensemble des documents nécessaires à l'identification des substances et des produits, et en particulier les fiches de sécurité à jour pour les substances chimiques et mélanges chimiques concernés présents sur le site.

#### Article 6.1.2. Étiquetage des substances et mélanges dangereux

Les fûts, réservoirs et autres emballages portent en caractères très lisibles le nom des substances et mélanges, et s'il y a lieu, les éléments d'étiquetage conformément au règlement n°1272/2008 dit CLP ou le cas échéant par la réglementation sectorielle applicable aux produits considérés.

Les tuyauteries apparentes contenant ou transportant des substances ou mélanges dangereux devront également être munis du pictogramme défini par le règlement susvisé.

### CHAPITRE 6.2 SUBSTANCE ET PRODUITS DANGEREUX POUR L'HOMME ET L'ENVIRONNEMENT

#### Article 6.2.1. Substances interdites ou restreintes

L'exploitant s'assure que les substances et produits présents sur le site ne sont pas interdits au titre des réglementations européennes, et notamment :

- qu'il n'utilise pas, ni ne fabrique, de produits biocides contenant des substances actives ayant fait l'objet d'une décision de non-approbation au titre de la directive 98/8 et du règlement 528/2012,
- qu'il respecte les interdictions du règlement n°850/2004 sur les polluants organiques persistants ;
- qu'il respecte les restrictions inscrites à l'annexe XVII du règlement n°1907/2006.

S'il estime que ses usages sont couverts par d'éventuelles dérogations à ces limitations, l'exploitant tient l'analyse correspondante à la disposition de l'inspection.

#### Article 6.2.2. Substances extrêmement préoccupantes

L'exploitant établit et met à jour régulièrement, et en tout état de cause au moins une fois par an, la liste des substances qu'il fabrique, importe ou utilise et qui figurent à la liste des substances candidates à l'autorisation telle qu'établie par l'Agence européenne des produits chimiques en vertu de l'article 59 du règlement 1907/2006. L'exploitant tient cette liste à la disposition de l'inspection des installations classées.

#### Article 6.2.3. Substances soumises à autorisation

Si la liste établie en application de l'article précédent contient des substances inscrites à l'annexe XIV du règlement 1907/2006, l'exploitant en informe l'inspection des installations classées sous un délai de 3 mois après la mise à jour de ladite liste.

L'exploitant précise alors, pour ces substances, la manière dont il entend assurer sa conformité avec le règlement 1907/2006, par exemple s'il prévoit de substituer la substance considérée, s'il estime que son utilisation est exemptée de cette procédure ou s'il prévoit d'être couvert par une demande d'autorisation soumise à l'Agence européenne des produits chimiques.

S'il bénéficie d'une autorisation délivrée au titre des articles 60 et 61 du règlement n°1907/2006, l'exploitant tient à disposition de l'inspection une copie de cette décision et notamment des mesures de gestion qu'elle prévoit.

Dans tous les cas, l'exploitant tient à la disposition de l'inspection les mesures de gestion qu'il a adoptées pour la protection de la santé humaine et de l'environnement et, le cas échéant, le suivi des rejets dans l'environnement de ces substances.

#### **Article 6.2.4. Produits biocides - Substances candidates à substitution**

L'exploitant recense les produits biocides utilisés pour les besoins des procédés industriels et dont les substances actives ont été identifiées, en raison de leurs propriétés de danger, comme « candidates à la substitution », au sens du règlement n°528/2012. Ce recensement est mis à jour régulièrement, et en tout état de cause au moins une fois par an.

Pour les substances et produits identifiés, l'exploitant tient à la disposition de l'inspection son analyse sur les possibilités de substitution de ces substances et les mesures de gestion qu'il a adoptées pour la protection de la santé humaine et de l'environnement et le suivi des rejets dans l'environnement de ces substances.

#### **Article 6.2.5. Substances à impacts sur la couche d'ozone (et le climat)**

L'exploitant informe l'inspection des installations classées s'il dispose d'équipements de réfrigération, climatisations et pompes à chaleur contenant des chlorofluorocarbures (CFC) et hydrochlorofluorocarbures (HCFC), tels que définis par le règlement n°1005/2009.

S'il dispose d'équipements de réfrigération, de climatisations et de pompes à chaleur contenant des gaz à effet de serre fluorés, tels que définis par le règlement n°517/2014, et dont le potentiel de réchauffement planétaire est supérieur ou égal à 2 500, l'exploitant en tient la liste à la disposition de l'inspection.

# TITRE 7 PRÉVENTION DES NUISANCES SONORES, DES VIBRATIONS ET DES EMISSIONS LUMINEUSES

## CHAPITRE 7.1 DISPOSITIONS GÉNÉRALES

### Article 7.1.1. Aménagements

L'installation est construite, équipée et exploitée de façon que son fonctionnement ne puisse être à l'origine de bruits transmis par voie aérienne ou solidienne, de vibrations mécaniques susceptibles de compromettre la santé ou la sécurité du voisinage ou de constituer une nuisance pour celle-ci.

Les prescriptions de l'arrêté ministériel du 23 janvier 1997 modifié relatif à la limitation des bruits émis dans l'environnement par les installations relevant du livre V titre I du Code de l'Environnement, ainsi que les règles techniques annexées à la circulaire du 23 juillet 1986 relative aux vibrations mécaniques émises dans l'environnement par les installations classées sont applicables.

Une mesure du niveau de bruit et de l'émergence est effectuée dans les 6 mois après la mise en service de l'installation. Les mesures sont effectuées selon la méthode définie en annexe de l'arrêté du 23 janvier 1997. Ces mesures sont effectuées par un organisme qualifié dans des conditions représentatives du fonctionnement de l'installation sur une durée d'une demi-heure au moins.

Les résultats des mesures réalisées sont transmis au préfet dans le mois qui suit leur réception avec les commentaires et propositions éventuelles d'amélioration.

Une mesure des émissions sonores est effectuée aux frais de l'exploitant par un organisme qualifié, notamment à la demande du préfet, si l'installation fait l'objet de plaintes ou en cas de modification de l'installation susceptible d'impacter le niveau de bruit généré dans les zones à émergence réglementée.

### Article 7.1.2. Véhicules et engins

Les véhicules de transport, les matériels de manutention et les engins de chantier utilisés à l'intérieur de l'établissement, et susceptibles de constituer une gêne pour le voisinage, sont conformes aux dispositions des articles R. 571-1 à R. 571-24 du code de l'environnement, à l'exception des matériels destinés à être utilisés à l'extérieur des bâtiments visés par l'arrêté du 18 mars 2002 modifié, mis sur le marché après le 4 mai 2002, soumis aux dispositions dudit arrêté.

### Article 7.1.3. Appareils de communication

L'usage de tout appareil de communication par voie acoustique (sirènes, avertisseurs, haut-parleurs ...) gênant pour le voisinage est interdit sauf si leur emploi est exceptionnel et réservé à la prévention ou au signalement d'incidents graves ou d'accidents, ou prévue par une autre réglementation.

## CHAPITRE 7.2 NIVEAUX ACOUSTIQUES

### Article 7.2.1. Valeurs Limites d'émergence

Les émissions sonores dues aux activités des installations ne doivent pas engendrer une émergence supérieure aux valeurs admissibles fixées dans le tableau ci-après, dans les zones à émergence réglementée (\*).

Niveau de bruit ambiant existant dans les zones à émergence réglementée (incluant le bruit de l'établissement)	Emergence admissible pour la période allant de 7 h à 22 h, sauf dimanches et jours fériés	Emergence admissible pour la période allant de 22 h à 7 h, ainsi que les dimanches et jours fériés
Supérieur à 35 dB(A) et inférieur ou égal à 45 dB (A)	6 dB(A)	4 dB(A)
Supérieur à 45 dB(A)	5 dB(A)	3 dB(A)



Les zones à émergence réglementée sont représentées par les points 1 à 4 définis sur le plan figurant en annexe 2 du présent arrêté.

### **Article 7.2.2. Niveaux limites de bruit en limites d'Exploitation**

Les niveaux limites de bruit sont réalisés au niveau des points 1 à 4 définis sur le plan figurant en annexe 1 Du présent arrêté et ne doivent pas dépasser en limite de propriété de l'établissement les valeurs suivantes pour les différentes périodes de la journée :

Périodes	Période de jour Allant de 7h à 22h, (sauf dimanches et jours fériés)	Période de nuit Allant de 22h à 7h, (ainsi que dimanches et jours fériés)
Niveau sonore limite admissible	70 dB(A) au point 1 62,1 dB(A) au point 2 70 dB(A) au point 3 59,3 dB(A) au point 4	46,1 dB(A) au point 1 44,3 dB(A) au point 2 60 dB(A) au point 3 50,9 dB(A) au point 4

### **Article 7.2.3. Surveillances des émissions sonores**

Une mesure des émissions sonores aux fins de la vérification des valeurs limites prescrites au présent chapitre est réalisée, par une personne ou un organisme qualifié, dans un délai de 6 mois suite à la mise en service des installations de traitement de surface et des trefileuses.

L'inspection des installations classées peut à tout moment demander la réalisation de mesures des émissions sonores, effectuées aux frais de l'exploitant selon les méthodes normalisées en vigueur, notamment si l'installation fait l'objet de plaintes relatives aux nuisances sonores.

### **Article 7.2.4. Tonalité marquée**

Les installations ne sont pas à l'origine de bruits à tonalités marquées.

## **CHAPITRE 7.3 VIBRATIONS**

En cas d'émissions de vibrations mécaniques gênantes pour le voisinage ainsi que pour la sécurité des biens ou des personnes, les points de contrôle, les valeurs des niveaux limites admissibles ainsi que la mesure des niveaux vibratoires émis seront déterminés suivant les spécifications des règles techniques annexées à la circulaire ministérielle n° 23 du 23 juillet 1986 relative aux vibrations mécaniques émises dans l'environnement par les installations classées.

---

## TITRE 8 - PRÉVENTION DES RISQUES TECHNOLOGIQUES

---

### CHAPITRE 8.1 GÉNÉRALITÉS

#### Article 8.1.1. Localisation des risques

L'exploitant recense, sous sa responsabilité, les parties de l'installation qui, en raison des caractéristiques qualitatives et quantitatives des matières mises en œuvre, stockées, utilisées ou produites, sont susceptibles d'être à l'origine d'un sinistre pouvant avoir des conséquences directes ou indirectes sur les intérêts mentionnés à l'article L. 511-1 du code de l'environnement.

L'exploitant dispose d'un plan général des ateliers et des stockages indiquant ces risques.

Les zones à risques sont matérialisées par tous moyens appropriés.

#### Article 8.1.2. Localisation des stocks de substances et mélanges dangereux

L'inventaire et l'état des stocks des substances et mélanges dangereux décrit précédemment à l'article 6.1.1 seront tenus à jour dans un registre, auquel est annexé un plan général des stockages. Ce registre est tenu à la disposition des services d'incendie et de secours.

#### Article 8.1.3. Propreté de l'installation

Les locaux sont maintenus propres et régulièrement nettoyés notamment de manière à éviter les amas de matières dangereuses ou polluantes et de poussières. Le matériel de nettoyage est adapté aux risques présentés par les produits et poussières.

#### Article 8.1.4. Contrôle des accès

Les installations sont fermées par un dispositif capable d'interdire l'accès à toute personne non autorisée.

Une surveillance est assurée en permanence, notamment durant les périodes de fermeture du site durant lesquelles :

- le site est mis sous alarme intrusion et incendie relié à un système de télésurveillance,
- des rondes de sécurité sont mises en place.

#### Article 8.1.5. Circulation dans l'établissement

L'exploitant fixe les règles de circulation applicables à l'intérieur de l'établissement. Elles sont portées à la connaissance des intéressés par une signalisation adaptée et une information appropriée.

#### Article 8.1.6. Étude des dangers

L'exploitant met en place et entretient l'ensemble des équipements mentionnés dans l'étude de dangers.

L'exploitant met en œuvre l'ensemble des mesures d'organisation et de formation ainsi que les procédures mentionnées dans l'étude de dangers.

### CHAPITRE 8.2 DISPOSITIONS CONSTRUCTIVES

#### Article 8.2.1. Comportement au feu

Les locaux présentent les caractéristiques de réaction et de résistance au feu minimales suivantes :

- Charpente : Ossature métallique,
- Toiture : Bac acier avec isolant incombustible,
- Sol : Dalle béton étanche et inattaquable sur la partie traitement de surface.

L'extension est séparée du bâtiment de production existant par un mur REI 120. Les portes situées entre le bâtiment existant et l'extension sont EI 120 et à fermeture automatique.

La chaufferie est séparée de l'extension par un mur REI 120.

Les ouvertures effectuées dans les éléments séparatifs (passage de gaines et tuyauteries, de convoyeurs) sont munies de dispositifs assurant un degré coupe-feu équivalent à celui exigé pour ces éléments séparatifs.

Les justificatifs attestant des propriétés de résistance au feu sont conservés et tenus à la disposition de l'inspection des installations classées.

### **Article 8.2.2. Chaufferie**

La chaufferie est située dans un local exclusivement réservé à cet effet, isolée du bâtiment d'exploitation par une paroi de degré REI 120. Toute communication éventuelle entre le local et ce bâtiment se fait soit par un sas équipé de deux blocs-portes EI30, munis d'un ferme-porte, soit par une porte coupe-feu de degré EI120.

L'intérieur de la chaufferie est équipé d'au moins 4 détecteurs de gaz naturel et d'un dispositif sonore d'avertissement, en cas de mauvais fonctionnement des brûleurs ou un autre système d'alerte d'efficacité équivalente.

Un dispositif de coupure, indépendant de tout équipement de régulation de débit, est placé à l'extérieur de la chaufferie pour permettre d'interrompre l'alimentation en combustible des appareils de combustion. Ce dispositif, clairement repéré et indiqué dans des consignes d'exploitation, est placé :

- dans un endroit accessible rapidement et en toutes circonstances ;
- à l'extérieur et en aval du poste de livraison et/ou du stockage du combustible.

Ce dispositif est parfaitement signalé, maintenu en bon état de fonctionnement et comporte une indication du sens de la manœuvre ainsi que le repérage des positions ouverte et fermée.

La coupure de l'alimentation de gaz est assurée par deux vannes automatiques redondantes, placées en série sur la conduite d'alimentation en gaz. Ces vannes sont asservies chacune à des capteurs de détection de gaz et un pressostat. Ces vannes assurent la fermeture de l'alimentation en combustible gazeux lorsqu'une fuite de gaz est détectée.

Toute la chaîne de coupure automatique (détection, transmission du signal, fermeture de l'alimentation de gaz) est testée périodiquement. La position ouverte ou fermée de ces organes est clairement identifiable par le personnel d'exploitation.

### **Article 8.2.3. Intervention des services de secours**

#### **Article 8.2.3.1. Accessibilité**

L'installation dispose en permanence de deux accès au moins pour permettre à tout moment l'intervention des services d'incendie et de secours. Ces accès se situent du côté Est et du côté Nord du site, au niveau du chemin rural n°31.

Au sens du présent arrêté, on entend par « accès à l'installation » une ouverture reliant la voie de desserte ou publique et l'intérieur du site suffisamment dimensionnée pour permettre l'entrée des engins de secours et leur mise en œuvre.

Les véhicules dont la présence est liée à l'exploitation de l'installation stationnent sans occasionner de gêne pour l'accessibilité des engins des services de secours depuis les voies de circulation externes à l'installation, même en dehors des heures d'exploitation et d'ouverture de l'installation.

#### **Article 8.2.3.2. Accessibilité des engins à proximité de l'installation**

Une voie « engins » au moins est maintenue dégagée pour la circulation sur au moins trois faces des installations et est positionnée de façon à ne pouvoir être obstruée par l'effondrement de tout ou partie de cette installation.

Cette voie « engins » respecte les caractéristiques suivantes :

- la largeur utile est au minimum de 3 mètres, la hauteur libre au minimum de 3,5 mètres et la pente inférieure à 15%,
- dans les virages de rayon intérieur inférieur à 50 mètres, un rayon intérieur R minimal de 13 mètres est maintenu et une sur-largeur de  $S = 15/R$  mètres est ajoutée. Cette disposition n'est pas applicable au virage situé au sud-est de la réserve incendie de 500 m<sup>3</sup> dont le rayon est au minimum de 9,47 mètres,
- la voie résiste à la force portante calculée pour un véhicule de 160 kN avec un maximum de 90kN par essieu, ceux-ci étant distants de 3,6 mètres au maximum,

- chaque point du périmètre de l'installation est à une distance maximale de 60 mètres de cette voie, aucun obstacle n'est disposé entre les accès à l'installation et la voie engin.

En cas d'impossibilité de mise en place d'une voie engin permettant la circulation sur l'intégralité du périmètre de l'installation, un aménagement situé à l'ouest du bassin de rétention des eaux pluviales et constituée d'une voie engin en impasse de largeur utile 5 mètres et d'une aire de braquage de 8 mètres sur 5 implantée à la perpendiculaire de la voie engin précitée est mise en place.

#### **Article 8.2.3.3. Établissement du dispositif hydraulique depuis les engins**

A partir de chaque voie « engins » est prévu un accès à toutes les issues du bâtiment ou au moins à deux côtés opposés de l'installation par un chemin stabilisé de 1,40 mètres de large au minimum.

#### **Article 8.2.3.4. Fiche d'établissement répertorié**

L'exploitant justifie avoir transmis les éléments permettant l'élaboration d'une fiche d'établissement répertorié (FER) par le centre de secours de Noailles.

#### **Article 8.2.4. Désenfumage**

Les locaux à risque incendie, et notamment les locaux accueillant les lignes de traitement de surface sont équipés en partie haute de dispositifs d'évacuation naturelle de fumées et de chaleur (DENFC), conformes à la norme NF EN 12101-2, version décembre 2003, permettant l'évacuation à l'air libre des fumées, gaz de combustion, chaleur et produits imbrûlés dégagés en cas d'incendie.

Ces dispositifs sont composés d'exutoires à commande automatique et manuelle (ou auto-commande). La surface utile d'ouverture de l'ensemble des exutoires n'est pas inférieure à 2% de la surface au sol du local.

Afin d'équilibrer le système de désenfumage et de le répartir de manière optimale, un DENFC de superficie utile comprise entre 1 et 6 m<sup>2</sup> est prévue pour 250 m<sup>2</sup> de superficie projetée de toiture.

En exploitation normale, le réarmement (fermeture) est possible depuis le sol du local ou depuis la zone de désenfumage. Ces commandes d'ouverture manuelle sont placées à proximité des accès et installées conformément à la norme NF S 61-932, version décembre 2008.

L'action d'une commande de mise en sécurité ne peut pas être inversée par une autre commande.

Les dispositifs d'évacuation naturelle de fumées et de chaleur sont à adapter aux risques particuliers de l'installation.

Les dispositifs installés en référence à la norme NF EN 12 101-2, version décembre 2003, présentent les caractéristiques suivantes :

- système d'ouverture de type B (ouverture + fermeture),
- fiabilité : classe RE 300 (300 cycles de mise en sécurité). Les exutoires bi-fonction sont soumis à 10 000 cycles d'ouverture en position d'aération,
- la classification de la surcharge neige à l'ouverture est SL 250 (25 daN/m<sup>2</sup>) pour des altitudes inférieures ou égales à 400 mètres et SL 500 (50 daN/m<sup>2</sup>) pour des altitudes supérieures à 400 mètres et inférieures ou égales à 800 mètres. La classe SL0 est utilisable si la région d'implantation n'est pas susceptible d'être enneigée ou si des dispositions constructives empêchent l'accumulation de la neige. Au-dessus de 800 mètres, les exutoires sont de la classe SL 500 et installés avec des dispositions constructives empêchant l'accumulation de la neige,
- classe de température ambiante T(00),
- classe d'exposition à la chaleur B300.

#### **Article 8.2.5. Moyens de lutte contre l'incendie**

L'installation est dotée de moyens de lutte contre l'incendie appropriés aux risques, notamment :

- d'un moyen permettant d'alerter les services d'incendie et de secours ;
- de plans des locaux facilitant l'intervention des services d'incendie et de secours avec une description des dangers pour chaque local, comme prévu à l'article 7.1.1 ;
- de 3 appareils d'incendie (prises d'eau, poteaux par exemple) d'un réseau public ou privé d'un diamètre nominal DN100 implantés de telle sorte que tout point de la limite de l'installation se trouve à moins de 100

mètres d'un appareil permettant de fournir un débit minimal de 60 mètres cubes par heure pendant une durée d'au moins deux heures et dont les prises de raccordement sont conformes aux normes en vigueur pour permettre au service d'incendie et de secours de s'alimenter sur ces appareils. Les appareils sont distants entre eux de 150 mètres maximum (les distances sont mesurées par les voies praticables aux engins d'incendie et de secours) ;

- d'extincteurs répartis à l'intérieur de l'installation lorsqu'elle est couverte, sur les aires extérieures et dans les lieux présentant des risques spécifiques, à proximité des dégagements, bien visibles et facilement accessibles. Les agents d'extinction sont appropriés aux risques à combattre et compatibles avec les matières stockées ;
- d'une bache souple de 500 m<sup>3</sup> située du côté est du site et disposant de 4 cannes d'aspiration, chacune accessible par une aire d'aspiration stabilisée de 8 mètres sur 4. Cette réserve dispose des prises de raccordement conformes aux normes en vigueur pour permettre au service d'incendie et de secours de s'alimenter et permet de fournir un débit de 60m<sup>3</sup>/h. L'exploitant est en mesure de justifier au préfet la disponibilité effective des débits d'eau. La bache doit être réceptionnée par le centre de secours de Noailles ;
- de robinets d'incendie armés (RIA) répartis dans le bâtiment abritant les installations et situés à proximité des issues; ils sont disposés de telle sorte qu'un foyer puisse être attaqué simultanément par deux lances en directions opposées. Ils sont protégés contre le gel.

Les moyens de lutte contre l'incendie sont capables de fonctionner efficacement quelle que soit la température de l'installation et notamment en période de gel. L'exploitant s'assure de la vérification périodique et de la maintenance des matériels de sécurité et de lutte contre l'incendie conformément aux référentiels en vigueur.

## **CHAPITRE 8.3 DISPOSITIF DE PRÉVENTION DES ACCIDENTS**

### **Article 8.3.1. Matériels utilisables en atmosphères explosibles**

Dans les parties de l'installation mentionnées à l'article 8.1.1 et recensées comme pouvant être à l'origine d'une explosion, les installations électriques, mécaniques, hydrauliques et pneumatiques sont conformes aux dispositions du décret du 19 novembre 1996 modifié, relatif aux appareils et aux systèmes de protection destinés à être utilisés en atmosphère explosible.

### **Article 8.3.2. Installations électriques**

L'exploitant tient à la disposition de l'inspection des installations classées les éléments justifiant que ses installations électriques sont réalisées conformément aux règles en vigueur.

Les installations électriques sont entretenues en bon état et contrôlées après leur installation ou suite à modification. Elles sont contrôlées périodiquement par une personne compétente, conformément aux dispositions de la section 5 du chapitre VI du titre II de livre II de la quatrième partie du code du travail relatives à la vérification des installations électriques.

Les dispositions ci-dessus s'appliquent sans préjudice des dispositions du code du travail

Les équipements métalliques sont mis à la terre conformément aux règlements et aux normes applicables.

### **Article 8.3.3. Ventilation des locaux**

Sans préjudice des dispositions du code du travail, les locaux sont convenablement ventilés pour prévenir la formation d'atmosphère explosive ou toxique. Le débouché à l'atmosphère de la ventilation est placé aussi loin que possible des immeubles habités ou occupés par des tiers et des bouches d'aspiration d'air extérieur, et à une hauteur suffisante compte tenu de la hauteur des bâtiments environnants afin de favoriser la dispersion des gaz rejetés et au minimum à 1 mètre au-dessus du faîtage.

La forme du conduit d'évacuation, notamment dans la partie la plus proche du débouché à l'atmosphère, est conçue de manière à favoriser au maximum l'ascension et la dispersion des polluants dans l'atmosphère (par exemple l'utilisation de chapeaux est interdite).

### **Article 8.3.4. Systèmes de détection automatique**

Chaque local technique, armoire technique ou partie de l'installation recensée selon les dispositions de l'article 8.1.1 en raison des conséquences d'un sinistre susceptible de se produire dispose d'un dispositif de détection de fumée. L'exploitant dresse la liste de ces détecteurs avec leur fonctionnalité et détermine les opérations d'entretien destinées à maintenir leur efficacité dans le temps.

L'exploitant est en mesure de démontrer la pertinence du dimensionnement retenu pour les dispositifs de détection.

Toutes les installations de détection incendie doivent faire l'objet d'un contrat d'entretien avec un installateur qualifié.

Il organise à fréquence annuelle au minimum des vérifications de maintenance et des tests dont les comptes-rendus sont tenus à disposition de l'inspection des installations classées. Toutes les installations de détection incendie doivent faire l'objet d'un contrat d'entretien avec un installateur qualifié.

#### **Article 8.3.5. Emplacement des coupures d'énergie**

L'emplacement des coupures générales d'énergie (gaz, électricité,...) est signalé. Elles doivent rester accessibles en toutes circonstances.

#### **Article 8.3.6. Protection contre la foudre**

##### **Article 8.3.6.1. Analyse du risque foudre**

L'analyse du risque foudre (ARF) visant à protéger les intérêts mentionnés aux articles L. 211-1 et L. 511-1 du code de l'environnement est systématiquement mise à jour à l'occasion de modifications substantielles au sens de l'article R. 512-33 du code de l'environnement et à chaque révision de l'étude de dangers ou pour toute modification des installations qui peut avoir des répercussions sur les données d'entrées de l'ARF. Elle est réalisée par un organisme compétent. Elle identifie les équipements et installations dont une protection doit être assurée.

L'analyse est basée sur une évaluation des risques réalisée conformément à la norme NF EN 62305-2, version de novembre 2006, ou à un guide technique reconnu par le ministre chargé des installations classées.

« Elle définit les niveaux de protection nécessaires aux installations.

##### **Article 8.3.6.2. Étude du risque foudre**

En fonction des résultats de l'analyse du risque foudre, une étude technique est réalisée, par un organisme compétent, définissant précisément les mesures de prévention et les dispositifs de protection, le lieu de leur implantation ainsi que les modalités de leur vérification et de leur maintenance.

Une notice de vérification et de maintenance est rédigée lors de l'étude technique puis complétée, si besoin, après la réalisation des dispositifs de protection.

Un carnet de bord est tenu par l'exploitant. Les chapitres qui y figurent sont rédigés lors de l'étude technique.

Les systèmes de protection contre la foudre prévus dans l'étude technique sont conformes aux normes françaises ou à toute norme équivalente en vigueur dans un État membre de l'Union européenne.

##### **Article 8.3.6.3. Installation des dispositifs de protection**

L'exploitant met en place, avant le début d'exploitation des installations prévues dans le cadre de l'extension, les dispositifs de protection contre la foudre préconisés par l'étude foudre réalisée par l'APAVE dans son rapport n°16315100 du 13 juin 2016.

Lorsque des dispositifs de protection contre la foudre sont nécessaires en application de l'article 8.3.6.1 du présent arrêté, l'installation des dispositifs de protection et la mise en place des mesures de prévention sont mises en œuvre avant le début de l'exploitation des installations ayant fait l'objet des modifications évoquées à l'article 8.3.6.1 susvisé.

Les dispositifs de protection et les mesures de prévention répondent aux exigences de l'étude technique.

##### **Article 8.3.6.4. Vérification**

L'installation des protections fait l'objet d'une vérification complète par un organisme compétent, distinct de l'installateur, au plus tard six mois après leur installation.

Une vérification visuelle est réalisée annuellement par un organisme compétent.

L'état des dispositifs de protection contre la foudre des installations fait l'objet d'une vérification complète tous les deux ans par un organisme compétent.

Toutes ces vérifications sont décrites dans une notice de vérification et de maintenance et sont réalisées conformément à la norme NF EN 62305-3, version de décembre 2006.

Les agressions de la foudre sur le site sont enregistrées. En cas de coup de foudre enregistré, une vérification visuelle des dispositifs de protection concernés est réalisée, dans un délai maximum d'un mois, par un organisme compétent.

Si l'une de ces vérifications fait apparaître la nécessité d'une remise en état, celle-ci est réalisée dans un délai maximum d'un mois.

#### **Article 8.3.6.5. Suivi**

L'exploitant tient en permanence à disposition de l'inspection des installations classées l'analyse du risque foudre, l'étude technique, la notice de vérification et de maintenance, le carnet de bord et les rapports de vérifications.

## **CHAPITRE 8.4 DISPOSITIF DE RÉTENTION DES POLLUTIONS ACCIDENTELLES**

### **Article 8.4.1. Rétentions**

I. Tout stockage d'un liquide susceptible de créer une pollution des eaux ou des sols est associé à une capacité de rétention dont le volume est au moins égal à la plus grande des deux valeurs suivantes :

- 100 % de la capacité du plus grand réservoir,
- 50 % de la capacité totale des réservoirs associés.

Cette disposition n'est pas applicable aux bassins de traitement des eaux résiduaires.

Pour les stockages de récipients de capacité unitaire inférieure ou égale à 250 litres, la capacité de rétention est au moins égale à :

- dans le cas de liquides inflammables, 50 % de la capacité totale des fûts,
- dans les autres cas, 20 % de la capacité totale des fûts,
- dans tous les cas 800 litres minimum ou égale à la capacité totale lorsque celle-là est inférieure à 800 l.

II. La capacité de rétention est étanche aux produits qu'elle pourrait contenir et résiste à l'action physique et chimique des fluides. Il en est de même pour son dispositif d'obturation qui est maintenu fermé.

« L'étanchéité du (ou des) réservoir(s) associé(s) est conçue pour pouvoir être contrôlée à tout moment, sauf impossibilité technique justifiée par l'exploitant.

« Le stockage des liquides inflammables, toxiques, corrosifs ou dangereux pour l'environnement, n'est autorisé sous le niveau du sol environnant que dans des réservoirs en fosse maçonnée ou assimilés.

Les produits récupérés en cas d'accident ne peuvent être rejetés que dans des conditions conformes au présent arrêté ou sont éliminés comme les déchets.

Les réservoirs ou récipients contenant des produits incompatibles ne sont pas associés à une même rétention.

Le stockage des liquides inflammables, ainsi que des autres produits toxiques ou dangereux pour l'environnement, n'est permis sous le niveau du sol que dans des réservoirs en fosse maçonnée ou assimilés, et pour les liquides inflammables, dans les conditions énoncées ci-dessus.

III. Les rétentions des stockages à l'air libre sont vidées dès que possible des eaux pluviales s'y versant.

IV. Le sol des aires et des locaux de stockage ou de manipulation des matières dangereuses pour l'homme ou susceptibles de créer une pollution de l'eau ou du sol est étanche et équipé de façon à pouvoir recueillir les eaux de lavage et les matières répandues accidentellement.

Les aires de chargement et de déchargement routier sont étanches et reliées à des rétentions dimensionnées selon les mêmes règles.

### **Article 8.4.2. Confinement**

Toutes mesures sont prises pour recueillir l'ensemble des eaux et écoulements susceptibles d'être pollués lors d'un sinistre, y compris les eaux utilisées lors d'un incendie, afin que celles-ci soient récupérées ou traitées afin de prévenir toute pollution des sols, des égouts, des cours d'eau ou du milieu naturel. Ce confinement est assuré par le bassin de confinement situé au niveau du parking réservé au personnel (parking nord) et disposant d'un volume de rétention en permanence disponible de 1062 m<sup>3</sup>.

En cas de recours à des systèmes de relevage autonomes, l'exploitant est en mesure de justifier à tout instant d'un entretien et d'une maintenance rigoureuse de ces dispositifs. Des tests réguliers sont par ailleurs menés sur ces équipements.

Les orifices d'écoulement sont en position ouverte par défaut. Les orifices d'écoulement sont munis d'un dispositif automatique d'obturation pour assurer le confinement lorsque des eaux susceptibles d'être pollués y sont portées. Tout moyen est mis en place pour éviter la propagation de l'incendie par ces écoulements. L'exploitant vérifie périodiquement selon une fréquence qu'il aura fixée, le bon fonctionnement de l'obturateur. Ce contrôle est effectué a minima 2 fois par an.

Les eaux d'extinction collectées sont éliminées vers les filières de traitement des déchets appropriées ou rejetées vers les exutoires autorisés par le présent arrêté si les concentrations fixées à l'article 4.3.11 susvisée sont respectées.

## **CHAPITRE 8.5 DISPOSITIONS D'EXPLOITATION**

### **Article 8.5.1. Surveillance de l'installation**

L'exploitant désigne une ou plusieurs personnes référentes ayant une connaissance de la conduite de l'installation, des dangers et inconvénients que son exploitation induit, des produits utilisés ou stockés dans l'installation et des dispositions à mettre en œuvre en cas d'incident.

Les personnes étrangères à l'établissement n'ont pas l'accès libre aux installations.

### **Article 8.5.2. Travaux**

Dans les parties de l'installation recensées à l'article 8.1.1 et notamment celles recensées locaux à risque, les travaux de réparation ou d'aménagement ne peuvent être effectués qu'après délivrance d'un « permis d'intervention » et éventuellement d'un « permis de feu » et en respectant une consigne particulière. Ces permis sont délivrés après analyse des risques liés aux travaux et définition des mesures appropriées.

Le « permis d'intervention » et éventuellement le « permis de feu » et la consigne particulière sont établis et visés par l'exploitant ou par une personne qu'il aura nommément désignée. Lorsque les travaux sont effectués par une entreprise extérieure, le « permis d'intervention » et éventuellement le « permis de feu » et la consigne particulière relative à la sécurité de l'installation, sont signés par l'exploitant et l'entreprise extérieure ou les personnes qu'ils auront nommément désignées.

Dans les parties de l'installation présentant des risques d'incendie ou d'explosion, il est interdit d'apporter du feu sous une forme quelconque, sauf pour la réalisation de travaux ayant fait l'objet d'un « permis de feu ». Cette interdiction est affichée en caractères apparents.

### **Article 8.5.3. Vérification périodique et maintenance des équipements**

L'exploitant assure ou fait effectuer la vérification périodique et la maintenance des matériels de sécurité et de lutte contre l'incendie mis en place (exutoires, systèmes de détection et d'extinction, portes coupe-feu, colonne sèche par exemple) ainsi que des éventuelles installations électriques et de chauffage, conformément aux référentiels en vigueur.

Les vérifications périodiques de ces matériels sont enregistrées sur un registre sur lequel sont également mentionnées les suites données à ces vérifications.



#### **Article 8.5.4. Consignes d'exploitation**

Sans préjudice des dispositions du code du travail, des consignes sont établies, tenues à jour et affichées dans les lieux fréquentés par le personnel.

Ces consignes indiquent notamment :

- les contrôles à effectuer, en marche normale et à la suite d'un arrêt pour travaux de modification ou d'entretien de façon à permettre en toutes circonstances le respect des dispositions du présent arrêté,
- l'interdiction d'apporter du feu sous une forme quelconque, notamment l'interdiction de fumer dans les zones présentant des risques d'incendie ou d'explosion ;
- l'interdiction de tout brûlage à l'air libre ;
- l'obligation du "permis d'intervention" et du "permis de feu" pour les parties concernées de l'installation ;
- les conditions de conservation et de stockage des produits, notamment les précautions à prendre pour l'emploi et le stockage de produits incompatibles ;
- les procédures d'arrêt d'urgence et de mise en sécurité de l'installation (électricité, réseaux de fluides) ;
- les mesures à prendre en cas de fuite sur un récipient ou une tuyauterie contenant des substances dangereuses ;
- les moyens d'extinction à utiliser en cas d'incendie ;
- la procédure d'alerte avec les numéros de téléphone du responsable d'intervention de l'établissement, des services d'incendie et de secours, etc. ;
- l'obligation d'informer l'inspection des installations classées en cas d'accident.

---

## **TITRE 9 - SURVEILLANCE DES ÉMISSIONS ET DE LEURS EFFETS**

---

### **CHAPITRE 9.1 DÉCLARATION ANNUELLE DES ÉMISSIONS POLLUANTES ET DES DÉCHETS**

L'exploitant déclare chaque année au ministre en charge des installations classées les déchets dangereux et non dangereux conformément à l'arrêté du 31 janvier 2008 modifié relatif au registre et à la déclaration annuelle des émissions polluantes et des déchets

### **CHAPITRE 9.2 SUIVI, INTERPRÉTATION ET DIFFUSION DES RÉSULTATS DE LA SURVEILLANCE DES ÉMISSIONS**

L'exploitant suit les résultats des mesures qu'il réalise, notamment les relevés des prélèvements d'eau, les émissions dans l'air et dans l'eau, les analyse et les interprète. Il prend le cas échéant les actions correctives appropriées lorsque des résultats font présager des risques ou inconvénients pour l'environnement ou d'écart par rapport au respect des valeurs réglementaires relatives aux émissions de ses installations ou de leurs effets sur l'environnement.

Conformément à l'arrêté ministériel du 28 avril 2014 relatif à la transmission des données de surveillance des émissions des installations classées pour la protection de l'environnement, sauf impossibilité technique, les résultats de la surveillance des émissions réalisés conformément aux prescriptions du présent arrêté sont transmis par voie électronique sur le site de télédéclaration du ministère en charge des installations classées prévu à cet effet. La télédéclaration est effectuée selon les fréquences prescrites par le présent arrêté, dès lors que lesdites prescriptions imposent une transmission de ces résultats à l'inspection des installations classées ou au Préfet.

### **CHAPITRE 9.3 Évaluation des risques sanitaires**

L'exploitant notifie au Préfet la date de mise en service des installations de traitement de surface et des tréfileuses.

L'exploitant réalise sous un délai de 6 mois à compter de la mise en fonctionnement des installations de traitement de surface et des tréfileuses, une évaluation du risque sanitaire en s'appuyant sur le guide INERIS intitulé « Évaluation de l'état des milieux et des risques sanitaires – Démarche intégrée pour la gestion des émissions de substances chimiques par les installations classées » dans sa version de août 2013 .

L'exploitant adresse cette étude au Préfet en 2 exemplaires sous un mois après à sa réalisation.

Dans le cas où l'évaluation précitée fait apparaître des risques de porter atteinte aux intérêts visés à l'article L. 511-1 du code de l'environnement, l'exploitant transmet, sous un délai de 6 mois, une étude technico-économique visant à réduire les rejets. Cette étude est accompagnée de propositions et d'un échéancier de réalisation des travaux pour chaque solution technique proposée.

L'exploitant adresse cette étude au Préfet en 2 exemplaires sous un mois après à sa réalisation.

## TITRE 10 DÉLAIS ET VOIES DE RECOURS-PUBLICITÉ- EXÉCUTION

### Article 10.1.1. Délais et voies de recours

Le présent arrêté est soumis à un contentieux de pleine juridiction.

Il peut être déféré auprès du Tribunal administratif d'Amiens:

1° par les tiers, personnes physiques ou morales, les communes intéressées ou leurs groupements, en raison des inconvénients ou des dangers que le fonctionnement de l'installation présente pour les intérêts mentionnés aux articles L. 211-1 et L. 511-1 dans un délai d'un an à compter de la publication ou de l'affichage de la présente décision.

2° par les demandeurs ou exploitants, dans un délai de deux mois à compter de la date à laquelle la décision leur a été notifiée.

Toutefois, si la mise en service de l'installation n'est pas intervenue six mois après la publication ou l'affichage de ces décisions, le délai de recours continue à courir jusqu'à l'expiration d'une période de six mois après cette mise en service.

Les tiers qui n'ont acquis ou pris à bail des immeubles ou n'ont élevé des constructions dans le voisinage d'une installation classée que postérieurement à l'affichage ou à la publication de l'arrêté autorisant l'ouverture de cette installation ou atténuant les prescriptions primitives ne sont pas recevables à déférer ledit arrêté à la juridiction administrative.

### Article 10.1.2. Publicité

Conformément aux dispositions de l'article R. 512-39 du code de l'environnement, une copie du présent arrêté est affichée en mairie de Sainte-Geneviève pendant une durée minimum d'un mois et déposée aux archives de la mairie pour être mise à la disposition de toute personne intéressée.

Le maire de Sainte-Geneviève fait connaître par procès verbal, adressé à la préfecture de l'Oise, l'accomplissement de cette formalité.

Le même extrait est affiché en permanence, de façon visible, sur le site de l'exploitation à la diligence de la société DRAKA FILECA.

Une copie dudit arrêté est également adressé à chaque conseil municipal consulté, à savoir : Mortefontaine-en-Thelle et Novillers-les-Cailloux.

Un avis au public est inséré par les soins de la préfecture et aux frais de la société DRAKA FILECA dans deux journaux diffusés dans tout le département.

L'arrêté fait également l'objet d'une publication sur le site internet "les services de l'État dans l'Oise" ([www.oise.gouv.fr](http://www.oise.gouv.fr)).

### Article 10.1.3. Exécution

Le secrétaire général de la préfecture de l'Oise, le directeur régional de l'environnement, de l'aménagement et du logement de la région Hauts-de-France, le directeur départemental des territoires de l'Oise, l'inspection des installations classées pour la protection de l'environnement et le maire de Sainte-Geneviève sont chargés chacun en ce qui le concerne, de l'exécution du présent arrêté.

Beauvais, le 24 FEV. 2017

Pour le préfet,  
Le secrétaire général,

Blaise GOURTAY

Destinataires :

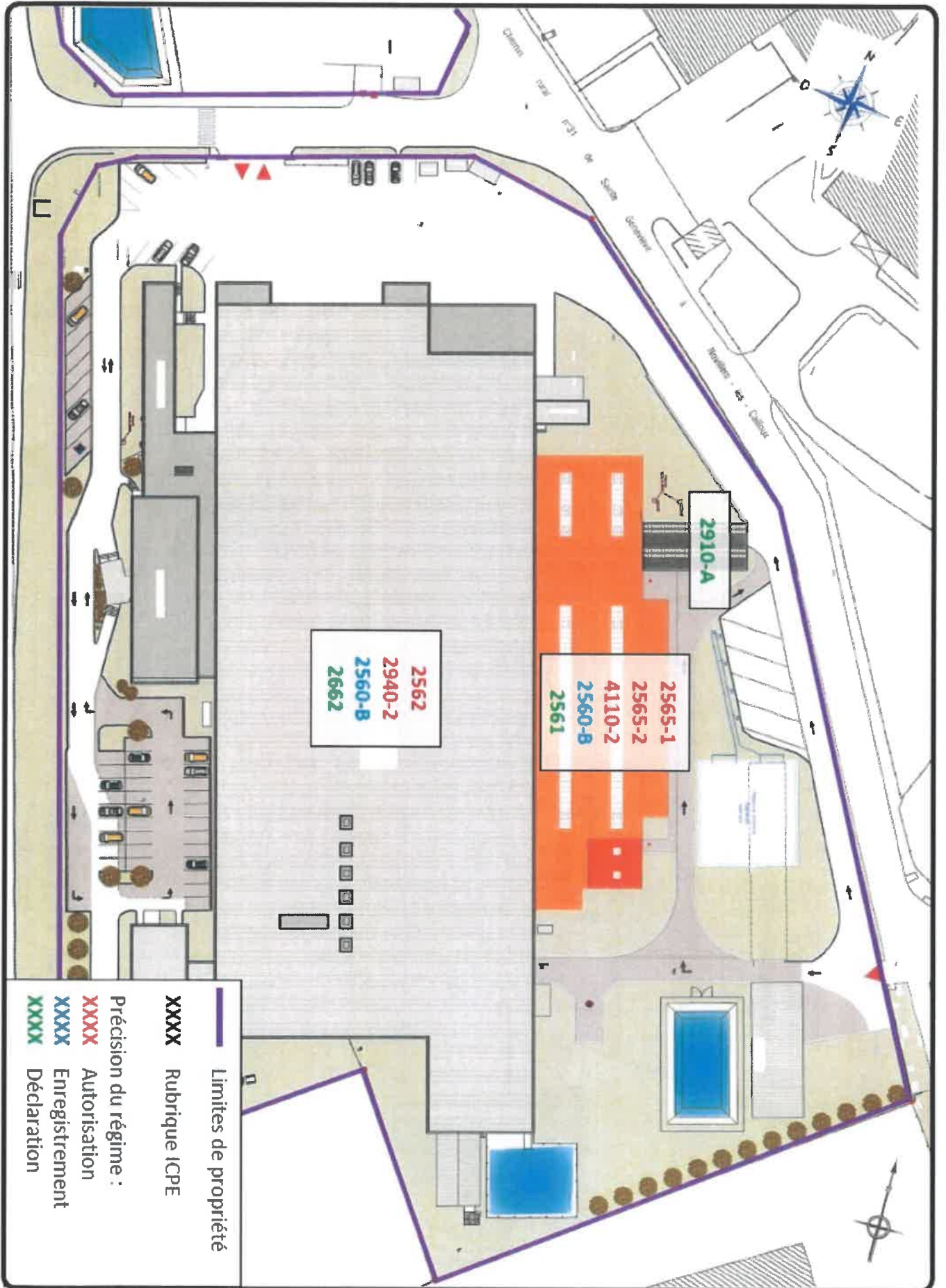
Société DRAKA FILECA

Mme et MM. les Maires de Sainte-Geneviève, Mortefontaine-en-Thelle et Novillers-les-Cailoux

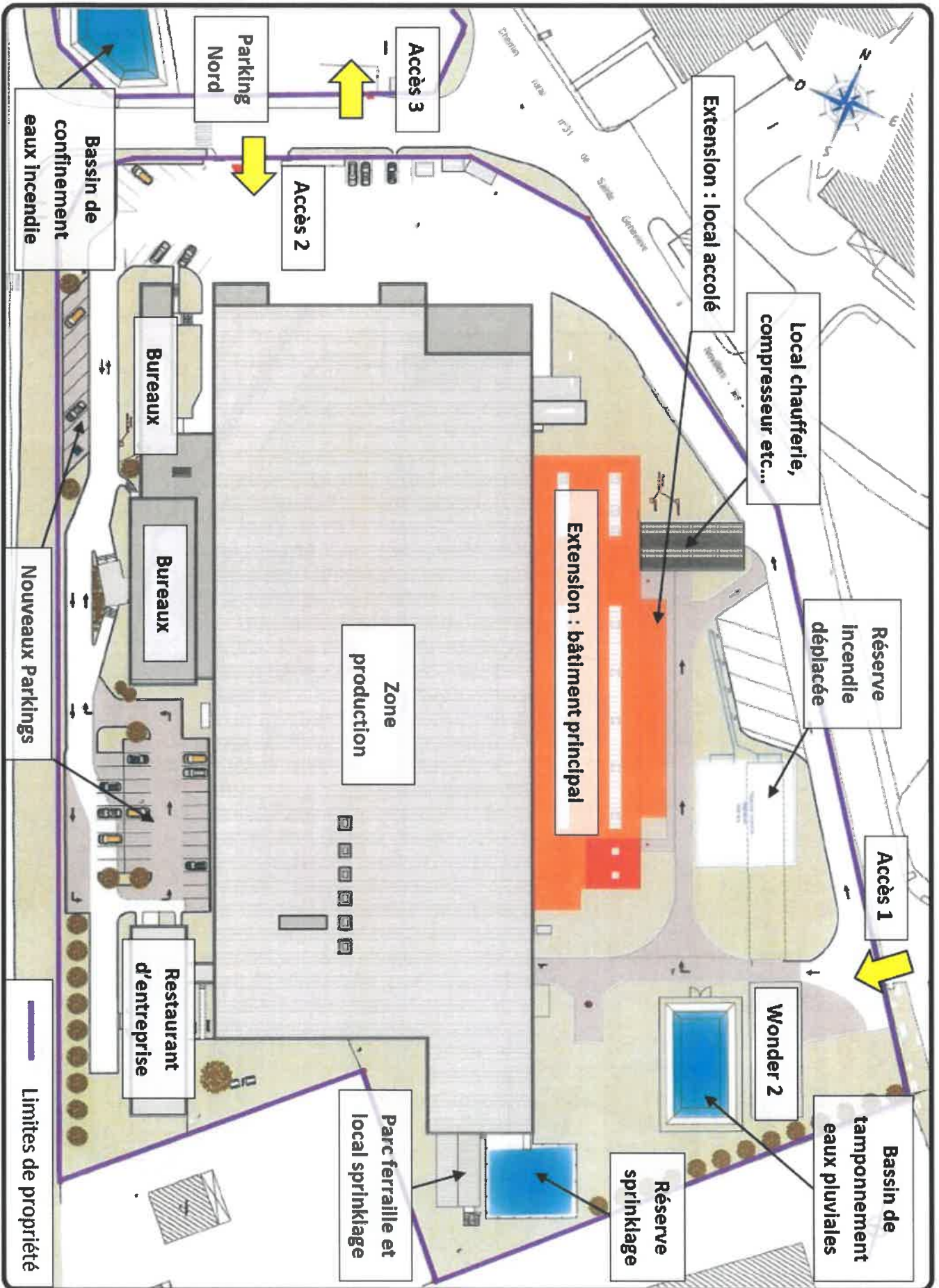
M. le Directeur régional de l'environnement, de l'aménagement et du logement de la région Hauts-de-France

M. le Chef de l'unité départementale de l'Oise de la DREAL

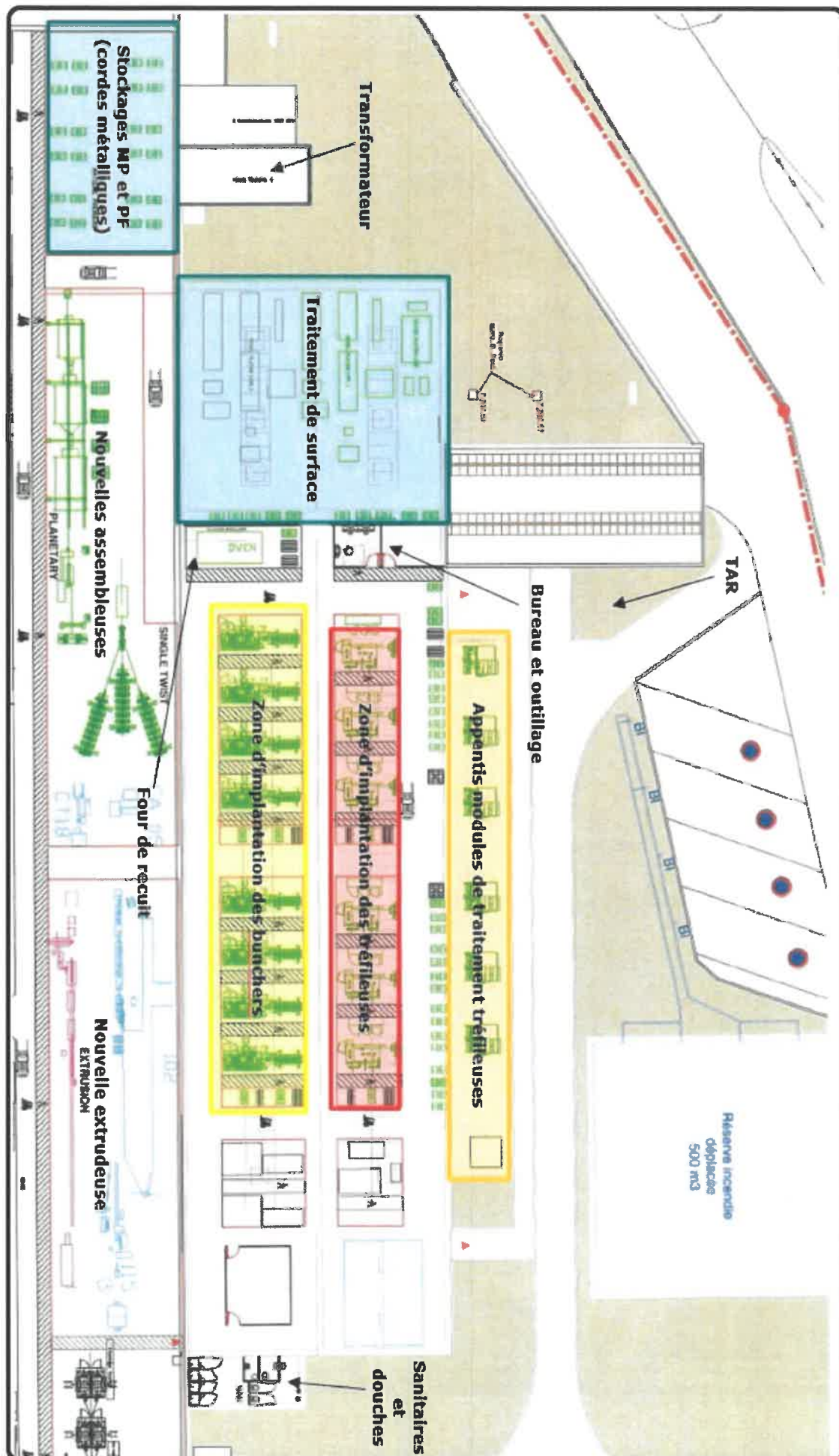
# ANNEXE I : EMPLACEMENT DES INSTALLATIONS SOUMISES A AUTORISATION, ENREGISTREMENT ET DECLARATION



# ANNEXE I : PLAN GENERAL



# ANNEXE I : IMPLANTATION DES INSTALLATIONS DANS LA PARTIE EXTENSION



**ANNEXE II : LOCALISATION DES POINTS DE MESURES ACOUSTIQUES**

